

Comision de Agua Potable, Alcantarillado y Saneamiento de Uruapan

Estado sobre el Ejercicio de los Ingresos

Clasificación económica / Rubro / Tipo / Clase / Concepto

Periodo: del 1/1/2024 Al 30/6/2024



Rubro	Tipo	Clase	Concepto	Fuente del Ingreso	Ingresos Estimado 1	Ampliaciones y Reducciones 2	Ingresos Modificado 3=1+2	Ingresos Devengado 4	Ingresos Recaudado 5	% de Avance de la Recaudación 6=5/3	Ingresos Excedentes 7=5-1
<b>I</b>				<b>INGRESOS CORRIENTES</b>	<b>172,656,758.24</b>	<b>100,000,000.00</b>	<b>272,656,758.24</b>	<b>220,627,790.22</b>	<b>220,627,458.51</b>	<b>80.92%</b>	<b>47,970,700.27</b>
		431		Agua	0.00	0.00	0.00	0.00	0.00	0.00%	0.00
			43110	Agua	0.00	0.00	0.00	0.00	0.00	0.00%	0.00
<b>7</b>				<b>Ingresos por venta de bienes, prestación de servicios y otros ingresos</b>	<b>140,482,753.24</b>	<b>0.00</b>	<b>140,482,753.24</b>	<b>114,736,721.24</b>	<b>114,736,389.53</b>	<b>81.67%</b>	<b>-25,746,363.71</b>
	<b>71</b>			Ingresos por venta de bienes y prestación de servicios de instituciones públicas de seguridad social	140,482,753.24	0.00	140,482,753.24	114,736,721.24	114,736,389.53	81.67%	-25,746,363.71
		711		Ingresos por venta de bienes y prestación de servicios	49,168,772.00	0.00	49,168,772.00	41,388,048.65	41,387,866.24	84.18%	-7,780,905.76
			71101	Agua potable Domestico Cuenta corriente	37,859,955.00	0.00	37,859,955.00	30,342,400.25	30,342,217.84	80.14%	-7,517,737.16
			71102	Agua potable Comercial Cuenta corriente	11,308,817.00	0.00	11,308,817.00	11,045,648.40	11,045,648.40	97.67%	-263,168.60
		712		Ingresos por vta de bienes y servicios	23,827,572.42	0.00	23,827,572.42	19,795,713.25	19,795,713.25	83.08%	-4,031,859.17
			71201	Agua potable Domestico Rezago	21,392,985.46	0.00	21,392,985.46	12,647,010.42	12,647,010.42	59.12%	-8,745,975.04
			71202	Agua potable Comercial Rezago	2,434,586.96	0.00	2,434,586.96	7,148,702.83	7,148,702.83	293.63%	4,714,115.87
		713		Ingresos por venta de bienes y servicios	17,361,320.00	0.00	17,361,320.00	13,832,005.37	13,831,939.04	79.67%	-3,529,380.96

Comision de Agua Potable, Alcantarillado y Saneamiento de Uruapan

Estado sobre el Ejercicio de los Ingresos

Clasificación económica / Rubro / Tipo / Clase / Concepto



Periodo: del 1/1/2024 Al 30/6/2024

Rubro	Tipo	Clase	Concepto	Fuente del Ingreso	Ingresos Estimado 1	Ampliaciones y Reducciones 2	Ingresos Modificado 3=1+2	Ingresos Devengado 4	Ingresos Recaudado 5	% de Avance de la Recaudación 6=5/3	Ingresos Excedentes 7=5-1
			71301	Drenaje y Alcantarillado Domestico Cta. Corriente	13,368,216.00	0.00	13,368,216.00	10,045,204.14	10,045,137.81	75.14%	-3,323,078.19
			71302	Drenaje y Alcantarillado Comercial Cta. Corriente	3,993,104.00	0.00	3,993,104.00	3,786,801.23	3,786,801.23	94.83%	-206,302.77
		714		Ingresos por venta de bienes y servicios	8,664,571.80	0.00	8,664,571.80	6,622,470.77	6,622,470.77	76.43%	-2,042,101.03
			71401	Drenaje y Alcantarillado Domestico Rezago	7,779,267.46	0.00	7,779,267.46	4,052,314.07	4,052,314.07	52.09%	-3,726,953.39
			71402	Drenaje y Alcantarillado Comercial Rezago	885,304.34	0.00	885,304.34	2,570,156.70	2,570,156.70	290.31%	1,684,852.36
		715		Ingresos por venta de bienes y servicios	21,700,445.00	0.00	21,700,445.00	17,296,632.05	17,296,549.08	79.71%	-4,403,895.92
			71501	Saneamiento Domestico cuenta Corriente	16,709,342.00	0.00	16,709,342.00	12,584,635.04	12,584,552.07	75.31%	-4,124,789.93
			71502	Saneamiento Comercial cuenta Corriente	4,991,103.00	0.00	4,991,103.00	4,711,997.01	4,711,997.01	94.41%	-279,105.99
		716		Ingresos por venta de Bienes y Serviiios	10,830,714.88	0.00	10,830,714.88	8,288,894.43	8,288,894.43	76.53%	-2,541,820.45
			71601	Saneamiento Domestico Rezago	9,724,084.46	0.00	9,724,084.46	5,076,471.74	5,076,471.74	52.21%	-4,647,612.72
			71602	Saneamiento Comercial Rezago	1,106,630.42	0.00	1,106,630.42	3,212,422.69	3,212,422.69	290.29%	2,105,792.27
		717		Ingresos por venta de bienes y servicios	3,380,265.36	0.00	3,380,265.36	3,089,156.33	3,089,156.33	91.39%	-291,109.03
			71701	Tomas nuevas- Mano de obra Tasa 16%	0.00	0.00	0.00	0.00	0.00	0.00%	0.00

FOLIO: 068

Comision de Agua Potable, Alcantarillado y Saneamiento de Uruapan

Estado sobre el Ejercicio de los Ingresos

Clasificación económica / Rubro / Tipo / Clase / Concepto

Periodo: del 1/1/2024 Al 30/6/2024



Rubro	Tipo	Clase	Concepto	Fuente del Ingreso	Ingresos Estimado 1	Ampliaciones y Reducciones 2	Ingresos Modificado 3=1+2	Ingresos Devengado 4	Ingresos Recaudado 5	% de Avance de la Recaudación 6=5/3	Ingresos Excedentes 7=5-1
			71702	Contratos	3,380,265.36	0.00	3,380,265.36	294,466.07	294,466.07	8.71%	-3,085,799.29
			71703	Suministro e instalacion de tomas	0.00	0.00	0.00	0.00	0.00	0.00%	0.00
			71704	Material y Mando de obra Instacion de tomas	0.00	0.00	0.00	1,648,580.09	1,648,580.09	0.00%	1,648,580.09
			71705	Medidores□□	0.00	0.00	0.00	137,981.13	137,981.13	0.00%	137,981.13
			71706	Instalacion de Descargas-Mano de obra Tasa 16%	0.00	0.00	0.00	1,008,129.04	1,008,129.04	0.00%	1,008,129.04
		718		Ingresos por venta de bienes y presntacion de servicios	3,426,708.00	0.00	3,426,708.00	2,598,272.88	2,598,272.88	75.82%	-828,435.12
			71801	Derechos de Conexión Tasa 16%	3,426,708.00	0.00	3,426,708.00	2,598,272.88	2,598,272.88	75.82%	-828,435.12
		719		Ingresos por venta de bienes y prestacion de servicios	2,122,383.78	0.00	2,122,383.78	1,825,527.51	1,825,527.51	86.01%	-296,856.27
			71901	Centro de Copiado	7,772.82	0.00	7,772.82	17,071.00	17,071.00	219.62%	9,298.18
			71902	Reconexion Serv. Domestico	339,580.62	0.00	339,580.62	149,649.16	149,649.16	44.07%	-189,931.46
			71903	Reconexion Serv. Comercial	403,251.96	0.00	403,251.96	2,532.78	2,532.78	0.63%	-400,719.18
			71904	Cancelacion de Toma	148,566.48	0.00	148,566.48	32,271.20	32,271.20	21.72%	-116,295.28
			71905	Permiso excavacion Tasa 16%	106,118.94	0.00	106,118.94	124,498.90	124,498.90	117.32%	18,379.96
			71906	Uso de Cortadora Tasa 16%	522,826.86	0.00	522,826.86	222,958.52	222,958.52	42.64%	-299,868.34
			71907	Daños Ocasionados al Sistema	360,804.42	0.00	360,804.42	0.00	0.00	0.00%	-360,804.42
			71908	Constancias y permisos	233,461.68	0.00	233,461.68	250,379.23	250,379.23	107.25%	16,917.55

FOLIO: 069

Comision de Agua Potable, Alcantarillado y Saneamiento de Uruapan

Estado sobre el Ejercicio de los Ingresos

Clasificación económica / Rubro / Tipo / Clase / Concepto

Periodo: del 1/1/2024 Al 30/6/2024

Página 4 de 7

16/07/2024

08:23



Rubro	Tipo	Clase	Concepto	Fuente del Ingreso	Ingresos Estimado 1	Ampliaciones y Reducciones 2	Ingresos Modificado 3=1+2	Ingresos Devengado 4	Ingresos Recaudado 5	% de Avance de la Recaudación 6=5/3	Ingresos Excedentes 7=5-1
			71909	Varios	0.00	0.00	0.00	557,287.93	557,287.93	0.00%	557,287.93
			71910	Agua tratada	0.00	0.00	0.00	0.00	0.00	0.00%	0.00
			71911	Lodos Organicos	0.00	0.00	0.00	0.00	0.00	0.00%	0.00
			71912	Descargas excedentes N-002 SEMARNAT	0.00	0.00	0.00	289,110.24	289,110.24	0.00%	289,110.24
			71913	Descarga de lodos en PTAR	0.00	0.00	0.00	170,568.55	170,568.55	0.00%	170,568.55
			71914	Aportaciones de Usuarios para obra	0.00	0.00	0.00	9,200.00	9,200.00	0.00%	9,200.00
	<b>79</b>			Otros ingresos	0.00	0.00	0.00	0.00	0.00	0.00%	0.00
		791		Otros Ingresos	0.00	0.00	0.00	0.00	0.00	0.00%	0.00
			79101	Devoluciones de IVA	0.00	0.00	0.00	0.00	0.00	0.00%	0.00
			79102	Donaciones	0.00	0.00	0.00	0.00	0.00	0.00%	0.00
			79103	Programa Incentivos PTAR	0.00	0.00	0.00	0.00	0.00	0.00%	0.00
<b>8</b>				<b>Participaciones, aportaciones, convenios, incentivos derivados de la colaboración fiscal y fondos distintos de aportaciones</b>	<b>32,174,005.00</b>	<b>100,000,000.00</b>	<b>132,174,005.00</b>	<b>105,891,068.98</b>	<b>105,891,068.98</b>	<b>80.11%</b>	<b>73,717,063.98</b>
	<b>82</b>			Aportaciones	11,811,766.00	100,000,000.00	111,811,766.00	100,025,091.12	100,025,091.12	89.46%	88,213,325.12
		821		Aportaciones	11,811,766.00	100,000,000.00	111,811,766.00	100,025,091.12	100,025,091.12	89.46%	88,213,325.12
			82101	Aportaciones Federales para Obra	0.00	0.00	0.00	467.50	467.50	0.00%	467.50
			82102	Aportaciones Estatales para Obra	0.00	100,000,000.00	100,000,000.00	100,000,000.00	100,000,000.00	100.00%	100,000,000.00

FOLIO: 070

Comision de Agua Potable, Alcantarillado y Saneamiento de Uruapan

Estado sobre el Ejercicio de los Ingresos

Clasificación económica / Rubro / Tipo / Clase / Concepto



Página 5 de 7

16/07/2024

08:23

Periodo: del 1/1/2024 Al 30/6/2024

Rubro	Tipo	Clase	Concepto	Fuente del Ingreso	Ingresos Estimado 1	Ampliaciones y Reducciones 2	Ingresos Modificado 3=1+2	Ingresos Devengado 4	Ingresos Recaudado 5	% de Avance de la Recaudación 6=5/3	Ingresos Excedentes 7=5-1
			82103	Aportaciones Municipales para Obra	11,811,766.00	0.00	11,811,766.00	24,623.62	24,623.62	0.21%	-11,787,142.38
	<b>83</b>			Convenios	20,362,239.00	0.00	20,362,239.00	5,865,977.86	5,865,977.86	28.81%	-14,496,261.14
		831		Devoluciones de Derechos de Agua CNA	20,362,239.00	0.00	20,362,239.00	4,432.86	4,432.86	0.02%	-20,357,806.14
			83101	Devoluciones de Derechos de Agua CNA	20,362,239.00	0.00	20,362,239.00	4,432.86	4,432.86	0.02%	-20,357,806.14
		832		Devoluciones de Derechos de Descargas CNA	0.00	0.00	0.00	5,861,545.00	5,861,545.00	0.00%	5,861,545.00
			83201	Devoluciones de Derechos de Descargas CNA	0.00	0.00	0.00	5,861,545.00	5,861,545.00	0.00%	5,861,545.00
	<b>84</b>			Incentivos derivados de la colaboración fiscal	0.00	0.00	0.00	0.00	0.00	0.00%	0.00
			841	Pruebas	0.00	0.00	0.00	0.00	0.00	0.00%	0.00
			84101	Pruebas	0.00	0.00	0.00	0.00	0.00	0.00%	0.00
	<b>85</b>			Fondos distintos de aportaciones	0.00	0.00	0.00	0.00	0.00	0.00%	0.00
		851		Pruebas	0.00	0.00	0.00	0.00	0.00	0.00%	0.00
			85101	Pruebas	0.00	0.00	0.00	0.00	0.00	0.00%	0.00
	<b>86</b>			Pruebas	0.00	0.00	0.00	0.00	0.00	0.00%	0.00
		861		Pruebas	0.00	0.00	0.00	0.00	0.00	0.00%	0.00
			86101	Pruebas	0.00	0.00	0.00	0.00	0.00	0.00%	0.00
	<b>87</b>			Programa PROSANEAR	0.00	0.00	0.00	0.00	0.00	0.00%	0.00

FOLIO: 071

Comision de Agua Potable, Alcantarillado y Saneamiento de Uruapan

Estado sobre el Ejercicio de los Ingresos

Clasificación económica / Rubro / Tipo / Clase / Concepto

Periodo: del 1/1/2024 Al 30/6/2024

Página 6 de 7

16/07/2024

08:23



Rubro	Tipo	Clase	Concepto	Fuente del Ingreso	Ingresos Estimado 1	Ampliaciones y Reducciones 2	Ingresos Modificado 3=1+2	Ingresos Devengado 4	Ingresos Recaudado 5	% de Avance de la Recaudación 6=5/3	Ingresos Excedentes 7=5-1
		871		Programa PROSANEAR	0.00	0.00	0.00	0.00	0.00	0.00%	0.00
			87101	Programa PROSANEAR	0.00	0.00	0.00	0.00	0.00	0.00%	0.00
<b>II</b>				<b>INGRESOS DE CAPITAL</b>	<b>2,629,629.00</b>	<b>0.00</b>	<b>2,629,629.00</b>	<b>4,542,353.21</b>	<b>4,542,353.21</b>	<b>172.74%</b>	<b>1,912,724.21</b>
<b>5</b>				<b>Productos</b>	<b>0.00</b>	<b>0.00</b>	<b>0.00</b>	<b>438,433.28</b>	<b>438,433.28</b>	<b>0.00%</b>	<b>438,433.28</b>
	<b>51</b>			Productos	0.00	0.00	0.00	438,433.28	438,433.28	0.00%	438,433.28
		511		Productos Financieros	0.00	0.00	0.00	438,433.28	438,433.28	0.00%	438,433.28
			51101	Productos Financieros	0.00	0.00	0.00	438,433.28	438,433.28	0.00%	438,433.28
<b>6</b>				<b>Aprovechamientos</b>	<b>2,629,629.00</b>	<b>0.00</b>	<b>2,629,629.00</b>	<b>4,103,919.93</b>	<b>4,103,919.93</b>	<b>156.06%</b>	<b>1,474,290.93</b>
	<b>61</b>			Aprovechamientos	2,629,629.00	0.00	2,629,629.00	4,103,919.93	4,103,919.93	156.06%	1,474,290.93
		611		Aprovechamientos	2,629,629.00	0.00	2,629,629.00	4,103,919.93	4,103,919.93	156.06%	1,474,290.93
			61101	Multas	0.00	0.00	0.00	455,012.91	455,012.91	0.00%	455,012.91
			61102	Recargos	2,235,185.00	0.00	2,235,185.00	3,274,630.98	3,274,630.98	146.50%	1,039,445.98
			61103	Gastos de Ejecucion	394,444.00	0.00	394,444.00	374,276.04	374,276.04	94.89%	-20,167.96
<b>TOTALES</b>					<b>175,286,387.24</b>	<b>100,000,000.00</b>	<b>275,286,387.24</b>	<b>225,170,143.43</b>	<b>225,169,811.72</b>	<b>81.79%</b>	<b>49,883,424.48</b>

FOLIO: 072

Comision de Agua Potable, Alcantarillado y Saneamiento de Uruapan

Estado sobre el Ejercicio de los Ingresos

Clasificación económica / Rubro / Tipo / Clase / Concepto

Periodo: del 1/1/2024 Al 30/6/2024

Página 7 de 7

16/07/2024

08:23

**CAPASU**


**CAPASU**




MTRO. IGNACIO BENJAMIN CAMPOS FOURNIA  
PRESIDENTE MPAL Y PRESIDENTE DE LA JUNTA  
GOBIERNO



ING. HERMINIO LOYA SOSA  
DIRECTOR GENERAL



C.P. FELIPE FLORES MEDINA □ □  
COMISARIO DE LA JUNTA DE GOBIERNO □ □



L.C. ALMA GLORIA CARRERA BAHENA  
DIRECTORA DE ADMINISTRACION

FOLIO: 073

Calle Cupatitzio 207 Col. La Tamacua C.P 60090  
Uruapan, Michoacan

454-54-40-061

CAP9203241G6

Generado por: R.MURILLO

Comision de Agua Potable, Alcantarillado y Saneamiento de Uruapan

Estado sobre el Ejercicio de los Ingresos

Concepto / Fuente de Financiamiento

Periodo: del 1/1/2024 Al 30/6/2024



Concepto	Fuente del Ingreso	Ingresos Estimados 1	Ampliaciones y Reducciones 2	Ingresos Modificado 3 =1+2	Ingresos Devengado 4	Ingresos Recaudado 5	% de Avance de la Recaudación: 6=5/3	Ingresos Excedentes 7=5-1
	<b>Aportacion Municipal para Obra</b>							
82103	Aportaciones Municipales para Obra	11,811,766.00	0.00	11,811,766.00	24,623.62	24,623.62	0.21%	-11,787,142.38
<b>Subtotal</b>	<b>Aportacion Municipal para Obra</b>	<b>11,811,766.00</b>	<b>0.00</b>	<b>11,811,766.00</b>	<b>24,623.62</b>	<b>24,623.62</b>	<b>0.21%</b>	<b>-11,787,142.38</b>
	<b>Aportaciones Estatales para Obra</b>							
82102	Aportaciones Estatales para Obra	0.00	100,000,000.00	100,000,000.00	100,000,000.00	100,000,000.00	100.00%	100,000,000.00
<b>Subtotal</b>	<b>Aportaciones Estatales para Obra</b>	<b>0.00</b>	<b>100,000,000.00</b>	<b>100,000,000.00</b>	<b>100,000,000.00</b>	<b>100,000,000.00</b>	<b>100.00%</b>	<b>100,000,000.00</b>
	<b>Aportaciones Federales para Obra</b>							
82101	Aportaciones Federales para Obra	0.00	0.00	0.00	467.50	467.50	0.00%	467.50
<b>Subtotal</b>	<b>Aportaciones Federales para Obra</b>	<b>0.00</b>	<b>0.00</b>	<b>0.00</b>	<b>467.50</b>	<b>467.50</b>	<b>0.00%</b>	<b>467.50</b>
	<b>Devoluciones de Derechos de Agua CNA</b>							
83101	Devoluciones de Derechos de Agua CNA	20,362,239.00	0.00	20,362,239.00	4,432.86	4,432.86	0.02%	-20,357,806.14
<b>Subtotal</b>	<b>Devoluciones de Derechos de Agua CNA</b>	<b>20,362,239.00</b>	<b>0.00</b>	<b>20,362,239.00</b>	<b>4,432.86</b>	<b>4,432.86</b>	<b>0.02%</b>	<b>-20,357,806.14</b>
	<b>Devoluciones de Derechos de Descargas CNA</b>							
83201	Devoluciones de Derechos de Descargas CNA	0.00	0.00	0.00	5,861,545.00	5,861,545.00	0.00%	5,861,545.00
<b>Subtotal</b>	<b>Devoluciones de Derechos de Descargas CNA</b>	<b>0.00</b>	<b>0.00</b>	<b>0.00</b>	<b>5,861,545.00</b>	<b>5,861,545.00</b>	<b>0.00%</b>	<b>5,861,545.00</b>
	<b>Devoluciones de IVA</b>							
79101	Devoluciones de IVA	0.00	0.00	0.00	0.00	0.00	0.00%	0.00
<b>Subtotal</b>	<b>Devoluciones de IVA</b>	<b>0.00</b>	<b>0.00</b>	<b>0.00</b>	<b>0.00</b>	<b>0.00</b>	<b>0.00%</b>	<b>0.00</b>
	<b>Donaciones</b>							
79102	Donaciones	0.00	0.00	0.00	0.00	0.00	0.00%	0.00
<b>Subtotal</b>	<b>Donaciones</b>	<b>0.00</b>	<b>0.00</b>	<b>0.00</b>	<b>0.00</b>	<b>0.00</b>	<b>0.00%</b>	<b>0.00</b>
	<b>Ingresos Propios</b>							

FOLIO: 074



Comision de Agua Potable, Alcantarillado y Saneamiento de Uruapan  
 Estado sobre el Ejercicio de los Ingresos  
 Concepto / Fuente de Financiamiento



Periodo: del 1/1/2024 Al 30/6/2024

Concepto	Fuente del Ingreso	Ingresos Estimados 1	Ampliaciones y Reducciones 2	Ingresos Modificado 3 =1+2	Ingresos Devengado 4	Ingresos Recaudado 5	% de Avance de la Recaudación: 6=5/3	Ingresos Excedentes 7=5-1
43110	14-4 Agua	0.00	0.00	0.00	0.00	0.00	0.00%	0.00
51101	Productos Financieros	0.00	0.00	0.00	438,433.28	438,433.28	0.00%	438,433.28
61101	Multas	0.00	0.00	0.00	455,012.91	455,012.91	0.00%	455,012.91
61102	Recargos	2,235,185.00	0.00	2,235,185.00	3,274,630.98	3,274,630.98	146.50%	1,039,445.98
61103	Gastos de Ejecucion	394,444.00	0.00	394,444.00	374,276.04	374,276.04	94.89%	-20,167.96
71101	Agua potable Domestico Cuenta corriente	37,859,955.00	0.00	37,859,955.00	30,342,400.25	30,342,217.84	80.14%	-7,517,737.16
71102	Agua potable Comercial Cuenta corriente	11,308,817.00	0.00	11,308,817.00	11,045,648.40	11,045,648.40	97.67%	-263,168.60
71201	Agua potable Domestico Rezago	21,392,985.46	0.00	21,392,985.46	12,647,010.42	12,647,010.42	59.12%	-8,745,975.04
71202	Agua potable Comercial Rezago	2,434,586.96	0.00	2,434,586.96	7,148,702.83	7,148,702.83	293.63%	4,714,115.87
71301	Drenaje y Alcantarillado Domestico Cuenta Corriente	13,368,216.00	0.00	13,368,216.00	10,045,204.14	10,045,137.81	75.14%	-3,323,078.19
71302	Drenaje y Alcantarillado Comercial Cuenta Corriente	3,993,104.00	0.00	3,993,104.00	3,786,801.23	3,786,801.23	94.83%	-206,302.77
71401	Drenaje y Alcantarillado Domestico Rezago	7,779,267.46	0.00	7,779,267.46	4,052,314.07	4,052,314.07	52.09%	-3,726,953.39
71402	Drenaje y Alcantarillado Comercial Rezago	885,304.34	0.00	885,304.34	2,570,156.70	2,570,156.70	290.31%	1,684,852.36
71501	Saneamiento Domestico cuenta Corriente	16,709,342.00	0.00	16,709,342.00	12,584,635.04	12,584,552.07	75.31%	-4,124,789.93
71502	Saneamiento Comercial cuenta Corriente	4,991,103.00	0.00	4,991,103.00	4,711,997.01	4,711,997.01	94.41%	-279,105.99
71601	Saneamiento Domestico Rezago	9,724,084.46	0.00	9,724,084.46	5,076,471.74	5,076,471.74	52.21%	-4,647,612.72
71602	Saneamiento Comercial Rezago	1,106,630.42	0.00	1,106,630.42	3,212,422.69	3,212,422.69	290.29%	2,105,792.27
71701	Tomas nuevas- Mano de obra Tasa 16%	0.00	0.00	0.00	0.00	0.00	0.00%	0.00
71702	Contratos	3,380,265.36	0.00	3,380,265.36	294,466.07	294,466.07	8.71%	-3,085,799.29
71703	Suministro e instalacion de tomas	0.00	0.00	0.00	0.00	0.00	0.00%	0.00
71704	Material y Mando de obra Instacion de tomas	0.00	0.00	0.00	1,648,580.09	1,648,580.09	0.00%	1,648,580.09
71705	Medidores	0.00	0.00	0.00	137,981.13	137,981.13	0.00%	137,981.13

FOLIO: 075

Comision de Agua Potable, Alcantarillado y Saneamiento de Uruapan

Estado sobre el Ejercicio de los Ingresos

Concepto / Fuente de Financiamiento

Periodo: del 1/1/2024 Al 30/6/2024



Concepto	Fuente del Ingreso	Ingresos Estimados 1	Ampliaciones y Reducciones 2	Ingresos Modificado 3 =1+2	Ingresos Devengado 4	Ingresos Recaudado 5	% de Avance de la Recaudación: 6=5/3	Ingresos Excedentes 7=5-1
71706	Instalacion de Descargas-Mano de obra Tasa 16%	0.00	0.00	0.00	1,008,129.04	1,008,129.04	0.00%	1,008,129.04
71801	Derechos de Conexión Tasa 16%	3,426,708.00	0.00	3,426,708.00	2,598,272.88	2,598,272.88	75.82%	-828,435.12
71901	Centro de Copiado	7,772.82	0.00	7,772.82	17,071.00	17,071.00	219.62%	9,298.18
71902	Reconexion Serv. Domestico	339,580.62	0.00	339,580.62	149,649.16	149,649.16	44.07%	-189,931.46
71903	Reconexion Serv. Comercial	403,251.96	0.00	403,251.96	2,532.78	2,532.78	0.63%	-400,719.18
71904	Cancelacion de Toma	148,566.48	0.00	148,566.48	32,271.20	32,271.20	21.72%	-116,295.28
71905	Permiso excavacion Tasa 16%	106,118.94	0.00	106,118.94	124,498.90	124,498.90	117.32%	18,379.96
71906	Uso de Cortadora Tasa 16%	522,826.86	0.00	522,826.86	222,958.52	222,958.52	42.64%	-299,868.34
71907	Daños Ocasionados al Sistema	360,804.42	0.00	360,804.42	0.00	0.00	0.00%	-360,804.42
71908	Constancias y permisos	233,461.68	0.00	233,461.68	250,379.23	250,379.23	107.25%	16,917.55
71909	Varios	0.00	0.00	0.00	557,287.93	557,287.93	0.00%	557,287.93
71910	Agua tratada	0.00	0.00	0.00	0.00	0.00	0.00%	0.00
71911	Lodos Organicos	0.00	0.00	0.00	0.00	0.00	0.00%	0.00
71912	Descargas excedentes N-002 SEMARNAT	0.00	0.00	0.00	289,110.24	289,110.24	0.00%	289,110.24
71913	Descarga de lodos en PTAR	0.00	0.00	0.00	170,568.55	170,568.55	0.00%	170,568.55
71914	Aportaciones de Usuarios para obra	0.00	0.00	0.00	9,200.00	9,200.00	0.00%	9,200.00
<b>Subtotal</b>	<b>Ingresos Propios</b>	<b>143,112,382.24</b>	<b>0.00</b>	<b>143,112,382.24</b>	<b>119,279,074.45</b>	<b>119,278,742.74</b>	<b>83.35%</b>	<b>-23,833,639.50</b>
	<b>Programa FIS MDF</b>							
85101	Programa FIS MDF	0.00	0.00	0.00	0.00	0.00	0.00%	0.00
<b>Subtotal</b>	<b>Programa FIS MDF</b>	<b>0.00</b>	<b>0.00</b>	<b>0.00</b>	<b>0.00</b>	<b>0.00</b>	<b>0.00%</b>	<b>0.00</b>
	<b>Programa Incentivos para PTAR</b>							
79103	Programa Incentivos PTAR	0.00	0.00	0.00	0.00	0.00	0.00%	0.00

FOLIO: 076



Comision de Agua Potable, Alcantarillado y Saneamiento de Uruapan  
 Estado sobre el Ejercicio de los Ingresos  
 Concepto / Fuente de Financiamiento

**CAPASU**


**CAPASU**

Periodo: del 1/1/2024 Al 30/6/2024

Concepto	Fuente del Ingreso	Ingresos Estimados 1	Ampliaciones y Reducciones 2	Ingresos Modificado 3 =1+2	Ingresos Devengado 4	Ingresos Recaudado 5	% de Avance de la Recaudación: 6=5/3	Ingresos Excedentes 7=5-1
<b>Subtotal</b>	<b>Programa Incentivos para PTAR</b>	<b>0.00</b>	<b>0.00</b>	<b>0.00</b>	<b>0.00</b>	<b>0.00</b>	<b>0.00%</b>	<b>0.00</b>
	<b>Programa PRODI</b>							
84101	Programa PRODI	0.00	0.00	0.00	0.00	0.00	0.00%	0.00
<b>Subtotal</b>	<b>Programa PRODI</b>	<b>0.00</b>	<b>0.00</b>	<b>0.00</b>	<b>0.00</b>	<b>0.00</b>	<b>0.00%</b>	<b>0.00</b>
	<b>Pruebas</b>							
86101	Programa PROAGUA	0.00	0.00	0.00	0.00	0.00	0.00%	0.00
87101	Programa PROSANEAR	0.00	0.00	0.00	0.00	0.00	0.00%	0.00
<b>Subtotal</b>	<b>Pruebas</b>	<b>0.00</b>	<b>0.00</b>	<b>0.00</b>	<b>0.00</b>	<b>0.00</b>	<b>0.00%</b>	<b>0.00</b>
<b>TOTAL</b>		<b>175,286,387.24</b>	<b>100,000,000.00</b>	<b>275,286,387.24</b>	<b>225,170,143.43</b>	<b>225,169,811.72</b>	<b>81.79%</b>	<b>49,883,424.48</b>

MTRO. IGNACIO BENJAMIN CAMPOS EQUITHUA  
 PRESIDENTE MPAL Y PRESIDENTE DE LA JUNTA  
 GOBIERNO



ING. HERMINIO LOYA SOSA  
 DIRECTOR GENERAL

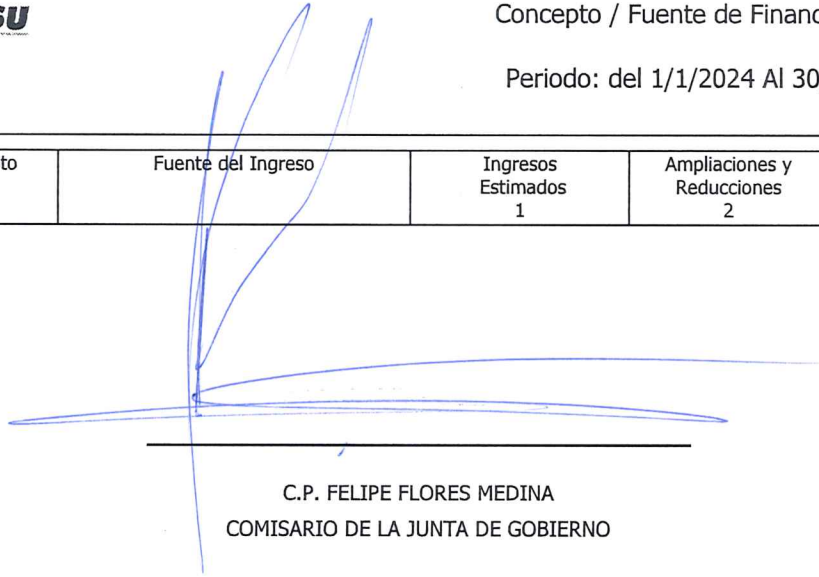
Comision de Agua Potable, Alcantarillado y Saneamiento de Uruapan

Estado sobre el Ejercicio de los Ingresos  
Concepto / Fuente de Financiamiento

Periodo: del 1/1/2024 Al 30/6/2024




Concepto	Fuente del Ingreso	Ingresos Estimados 1	Ampliaciones y Reducciones 2	Ingresos Modificado 3 =1+2	Ingresos Devengado 4	Ingresos Recaudado 5	% de Avance de la Recaudación: 6=5/3	Ingresos Excedentes 7=5-1
----------	--------------------	-------------------------	---------------------------------	-------------------------------	-------------------------	-------------------------	---	------------------------------



---

C.P. FELIPE FLORES MEDINA  
COMISARIO DE LA JUNTA DE GOBIERNO



---

L.C. ALMA GLORIA CARRERA BAHENA  
DIRECTORA DE ADMINISTRACION