

Comision de Agua Potable, Alcantarillado y Saneamiento de Uruapan
 Estado Analítico del Ejercicio del Presupuesto de Egresos Detallado – LDF
 Clasificación Administrativa
 Del 1 de Enero Al 30 de Junio del 2024
 (PESOS)



Concepto (c)	Egresos					Subejercicio (e)
	Aprobado (d)	Ampliaciones/ (Reducciones)	Modificado	Devengado	Pagado	
I.Gasto No Etiquetado	308,093,029.00	-51,087,289.26	257,005,739.74	140,677,562.26	120,256,683.12	116,328,177.48
DIRECCION GENERAL--	3,940,635.78	-40,171.74	3,900,464.04	2,393,205.81	1,664,030.96	1,507,258.23
UNIDAD JURIDICA	1,653,125.70	-129,563.81	1,523,561.89	837,708.18	717,923.75	685,853.71
UNIDAD DE INFORMATICA	1,789,941.34	-179,240.20	1,610,701.14	858,875.75	735,022.07	751,825.39
UNIDAD DE DIFUSION SOCIAL	8,167,764.68	2,666.10	8,170,430.78	3,763,478.41	3,261,340.75	4,406,952.37
UNIDAD DE JUNTAS LOCALES	6,930,584.58	749,568.67	7,680,153.25	4,678,069.12	4,336,139.81	3,002,084.13
UNIDAD DE TRANSPARENCIA Y ACCESO A LA INFORMACION	881,274.69	-110,973.47	770,301.22	390,439.31	320,638.77	379,861.91
UNIDAD DE SECRETARIA TECNICA	3,154,822.02	-461,090.73	2,693,731.29	1,368,911.12	1,158,947.67	1,324,820.17
COMISARIA	1,403,540.96	-106,827.59	1,296,713.37	679,053.10	572,564.28	617,660.27
CONTRALORIA INTERNA	569,774.48	-151,066.96	418,707.52	176,489.31	150,571.30	242,218.21
DIRECCION DE ADMINISTRACION	2,251,143.91	-247,975.89	2,003,168.02	1,009,122.83	834,697.75	994,045.19
DEPTO.DE RECURSOS HUMANOS	2,103,790.02	56,295.26	2,160,085.28	1,269,094.52	1,158,763.84	890,990.76
DEPTO.DE FINANZAS	2,952,998.75	-157,768.80	2,795,229.95	1,349,369.18	1,156,766.40	1,445,860.77
DEPTO.DE ADQUISICIONES Y SERV. GENERALES	6,844,305.85	-1,026,367.97	5,817,937.88	3,008,833.40	2,612,406.45	2,809,104.48
DIRECCION DE OPERACIONES	2,873,780.24	-105,430.09	2,768,350.15	1,664,029.67	1,445,831.95	1,104,320.48
DEPTO.DE PRODUCCION	80,074,241.77	-9,445,070.19	70,629,171.58	44,584,230.95	38,785,860.36	26,044,940.63
DEPTO.DE REDES	22,886,284.03	-753,098.47	22,133,185.56	11,499,511.01	9,510,986.93	10,633,674.55
DEPTO.DE SANEAMIENTO	34,823,008.78	-6,208,314.48	28,614,694.30	19,247,838.64	15,879,984.95	9,366,855.66
DEPTO.ELECTROMECHANICO	6,871,271.47	-531,117.09	6,340,154.38	3,822,357.30	3,326,759.81	2,517,797.08
DIRECCION COMERCIAL	2,247,784.35	-389,812.16	1,857,972.19	848,302.41	722,815.07	1,009,669.78
DEPTO.DE PROCESOS COMERCIALES	21,012,990.92	-2,642,544.99	18,370,445.93	9,778,292.10	8,372,819.36	8,592,153.83
DEPTO. ATENCION A USUARIOS	16,391,344.69	-1,690,468.12	14,700,876.57	9,461,631.24	8,565,985.37	5,239,245.33
DEPTO.DE CATASTRO Y PADRON DE USUARIOS	7,909,719.57	-982,080.74	6,927,638.83	3,777,108.27	3,216,005.65	3,150,530.56
DIRECCION DE PLANEAC., INGENIERIA Y CONSTRUCCION	41,903,778.59	-24,259,048.12	17,644,730.47	673,513.13	568,310.71	16,971,217.34

Comision de Agua Potable, Alcantarillado y Saneamiento de Uruapan
 Estado Analítico del Ejercicio del Presupuesto de Egresos Detallado – LDF
 Clasificación Administrativa
 Del 1 de Enero Al 30 de Junio del 2024
 (PESOS)



DEPTO.DE PLANEACION	3,838,909.35	-531,149.01	3,307,760.34	1,647,118.55	1,439,735.84	1,660,641.79
DEPTO.DE INGENIERIA Y CONSTRUCCION	24,616,212.48	-1,746,638.67	22,869,573.81	11,890,978.95	9,741,773.32	10,978,594.86
II.Gasto Etiquetado	0.00	100,000,000.00	100,000,000.00	100,000,000.00	100,000,000.00	0.00
DIRECCION GENERAL	0.00	0.00	0.00	0.00	0.00	0.00
UNIDAD JURIDICA	0.00	0.00	0.00	0.00	0.00	0.00
UNIDAD DE INFORMATICA	0.00	0.00	0.00	0.00	0.00	0.00
UNIDAD DE DIFUSION SOCIAL	0.00	0.00	0.00	0.00	0.00	0.00
UNIDAD DE JUNTAS LOCALES	0.00	0.00	0.00	0.00	0.00	0.00
UNIDAD DE TRANSPARENCIA Y ACCESO A LA INFORMACION	0.00	0.00	0.00	0.00	0.00	0.00
UNIDAD DE SECRETARIA TECNICA	0.00	0.00	0.00	0.00	0.00	0.00
COMISARIA	0.00	0.00	0.00	0.00	0.00	0.00
CONTRALORIA INTERNA	0.00	0.00	0.00	0.00	0.00	0.00
DIRECCION DE ADMINISTRACION	0.00	0.00	0.00	0.00	0.00	0.00
DEPTO.DE RECURSOS HUMANOS	0.00	0.00	0.00	0.00	0.00	0.00
DEPTO.DE FINANZAS	0.00	0.00	0.00	0.00	0.00	0.00
DEPTO.DE ADQUISICIONES Y SERV. GENERALES	0.00	0.00	0.00	0.00	0.00	0.00
DIRECCION DE OPERACIONES	0.00	0.00	0.00	0.00	0.00	0.00
DEPTO.DE PRODUCCION	0.00	0.00	0.00	0.00	0.00	0.00
DEPTO.DE REDES	0.00	0.00	0.00	0.00	0.00	0.00
DEPTO.DE SANEAMIENTO	0.00	100,000,000.00	100,000,000.00	100,000,000.00	100,000,000.00	0.00
DEPTO.ELECTROMECANICO	0.00	0.00	0.00	0.00	0.00	0.00
DIRECCION COMERCIAL	0.00	0.00	0.00	0.00	0.00	0.00
DEPTO.DE PROCESOS COMERCIALES	0.00	0.00	0.00	0.00	0.00	0.00
DEPTO. ATENCION A USUARIOS	0.00	0.00	0.00	0.00	0.00	0.00
DEPTO.DE CATASTRO Y PADRON DE USUARIOS	0.00	0.00	0.00	0.00	0.00	0.00
DIRECCION DE PLANEAC., INGENIERIA Y CONSTRUCCION	0.00	0.00	0.00	0.00	0.00	0.00



Comision de Agua Potable, Alcantarillado y Saneamiento de Uruapan
 Estado Analítico del Ejercicio del Presupuesto de Egresos Detallado – LDF
 Clasificación Administrativa
 Del 1 de Enero Al 30 de Junio del 2024
 (PESOS)

CAPASU

CAPASU


Página 3 de 3
 16/07/2024
 15:43

DEPTO.DE PLANEACION	0.00	0.00	0.00	0.00	0.00	0.00
DEPTO.DE INGENIERIA Y CONSTRUCCION	0.00	0.00	0.00	0.00	0.00	0.00
III. Total de Egresos (III = I + II)	308,093,029.00	48,912,710.74	357,005,739.74	240,677,562.26	220,256,683.12	116,328,177.48





MTRO. IGNACIO BENJAMIN CAMPOS EQUIHUA
 PRESIDENTE MPAL Y PRESIDENTE DE LA JUNTA
 GOBIERNO

C.P. FELIPE FLORES MEDINA
 COMISARIO DE LA JUNTA DE GOBIERNO



ING. HERMINIO LOYA SOSA
 DIRECTOR GENERAL



L.C. ALMA GLORIA CARRERA BAHENA
 DIRECTORA DE ADMINISTRACION

FOLIO: 011