



Al 30 de Junio de 2024
(Cifras en Pesos)

ACTIVO	2024	2023	PASIVO	2024	2023
Activo Circulante			Pasivo Circulante		
Efectivo y Equivalentes	11,752,220.88	27,818,737.82	Cuentas por Pagar a Corto Plazo	54,386,224.64	53,274,095.14
Derechos a Recibir Efectivo o Equivalentes	51,880,942.69	35,717,869.85	Documentos por Pagar a Corto Plazo	0.00	0.00
Derechos a Recibir Bienes o Servicios	3,995,372.43	3,599,373.43	Porción a Corto Plazo de la Deuda Pública a Largo Plazo	0.00	0.00
Inventarios	0.00	0.00	Titulos y Valores a Corto Plazo	0.00	0.00
Almacenes	7,735,782.08	5,209,341.65	Pasivos Diferidos a Corto Plazo	0.00	0.00
Estimación por Pérdida o Deterioro de Activos Circulantes	0.00	0.00	Fondos y Bienes de Terceros en Garantía y/o Administración a Corto Plazo	0.00	0.00
Otros Activos Circulantes	26,520.00	2,935.00	Provisiones a Corto Plazo	19,247,655.36	16,331,824.93
<i>Total de Activo Circulante</i>	<i>75,391,188.07</i>	<i>72,348,257.76</i>	Otros Pasivos a Corto Plazo	0.00	0.00
Activo No Circulante			<i>Total de Pasivo Circulante</i>	<i>73,633,880.00</i>	<i>69,605,920.07</i>
Inversiones Financieras a Largo Plazo	0.00	0.00	Pasivo No Circulante		
Derechos a Recibir Efectivo o Equivalentes a Largo Plazo	0.00	0.00	Cuentas por Pagar a Largo Plazo	0.00	0.00
Bienes Inmuebles, Infraestructura y Construcciones en Proceso	396,784,278.77	282,498,468.98	Documentos por Pagar a Largo Plazo	0.00	0.00
Bienes Muebles	46,761,720.27	46,355,531.52	Deuda Pública a Largo Plazo	0.00	0.00
Activos Intangibles	41,217.54	33,789.50	Pasivos Diferidos a Largo Plazo	0.00	0.00
Depreciación, Deterioro y Amortización Acumulada de Bienes	-19,724,147.26	-16,845,611.11	Fondos y Bienes de Terceros en Garantía y/o Administración a Largo Plazo	0.00	0.00
Activos Diferidos	13,000.00	13,000.00	Provisiones a Largo Plazo	0.00	0.00
Estimación por Pérdida o Deterioro de Activos no Circulantes	0.00	0.00	<i>Total de Pasivo No Circulante</i>	<i>0.00</i>	<i>0.00</i>
Otros Activos no Circulantes	0.00	0.00	Total de PASIVO	73,633,880.00	69,605,920.07
<i>Total de Activo No Circulante</i>	<i>423,876,069.32</i>	<i>312,055,178.89</i>			
			HACIENDA PÚBLICA/PATRIMONIO		
			Hacienda Pública/Patrimonio Contribuido	261,386.72	261,386.72
			Aportaciones	261,386.72	261,386.72
			Donaciones de Capital	0.00	0.00
			Actualización de la Hacienda Pública/Patrimonio	0.00	0.00
			Hacienda Pública/Patrimonio Generado	425,371,990.67	314,536,129.86
			Resultados del Ejercicio (Ahorro/Desahorro)	103,662,468.67	15,934,033.33
			Resultados de Ejercicios Anteriores	321,709,522.00	298,602,096.53
			Revalúos	0.00	0.00
			Reservas	0.00	0.00
			Rectificaciones de Resultados de Ejercicios Anteriores	0.00	0.00
			Exceso o Insuficiencia en la Actualización de la Hacienda Pública/Patrimonio	0.00	0.00
			Resultado por Posición Monetaria	0.00	0.00
			Resultado por Tenencia de Activos no Monetarios	0.00	0.00
			Total de HACIENDA PÚBLICA/PATRIMONIO	425,633,377.39	314,797,516.58
			Total de Pasivo y Hacienda Pública/Patrimonio	499,267,257.39	384,403,436.65
Total de Activos	499,267,257.39	384,403,436.65			


FOILIO: 04


Al 30 de Junio de 2024
(Cifras en Pesos)


"Bajo protesta de decir verdad declaramos que los estados financieros y sus notas, son razonablemente correctos y son responsabilidad del emisor."



MTRO. IGNACIO BENJAMIN CAMPOS ESQUIVELA
PRESIDENTE MPAL Y PRESIDENTE DE LA JUNTA
GOBIERNO


ING. HERMINIO LOYA SOSA
DIRECTOR GENERAL


C.P. FELIPE FLORES MEDINA
COMISARIO DE LA JUNTA DE GOBIERNO


L.C. ALMA GLORIA CARRERA BAHENA
DIRECTORA DE ADMINISTRACION