

	2024	2023
<b>Ingresos y otros beneficios</b>	225,160,177.53	135,025,960.49
<b>Ingresos de gestión</b>	119,269,108.55	129,638,472.49
Impuestos	0.00	0.00
Cuotas y aportaciones de seguridad social	0.00	0.00
Contribuciones de mejoras	0.00	0.00
Derechos	0.00	0.00
Productos	438,433.28	430,765.54
Aprovechamientos	4,103,919.93	3,443,884.07
Ingresos por venta de bienes y prestación de servicios	114,726,755.34	125,763,822.88
<b>Participaciones, aportaciones, convenios, incentivos derivados de la colaboracion fiscal, fondos distintos de aportaciones, transferencias, asignaciones, subsidios y subvenciones, y pensiones y jubilaciones</b>	105,891,068.98	5,387,488.00
Participaciones, aportaciones, convenios, incentivos derivados de la colaboración fiscal y fondos distintos de aportaciones	105,891,068.98	5,387,488.00
Transferencias, asignaciones, subsidios y subvenciones, y pensiones y jubilaciones	0.00	0.00
<b>Otros ingresos y beneficios</b>	0.00	0.00
Ingresos financieros	0.00	0.00
Incremento por variación de inventarios	0.00	0.00
Disminución del exceso de estimaciones por pérdida o deterioro u obsolescencia	0.00	0.00
Disminución del exceso de provisiones	0.00	0.00
Otros ingresos y beneficios varios	0.00	0.00
<b>Total de Ingresos y otros beneficios:</b>	<b>225,160,177.53</b>	<b>135,025,960.49</b>

	2024	2023
<b>Gastos y otras pérdidas</b>	121,497,708.86	119,091,927.16
<b>Gastos de funcionamiento</b>	115,121,684.53	104,045,305.70
Servicios personales	55,826,470.08	50,608,247.37
Materiales y suministros	11,684,088.57	14,735,364.42
Servicios generales	47,611,125.88	38,701,693.91
<b>Transferencias, asignaciones, subsidios y otras ayudas</b>	4,115,681.81	14,578,632.37
Transferencias internas y asignaciones al sector público	0.00	0.00
Transferencias al resto del sector público	0.00	0.00
Subsidios y subvenciones	0.00	0.00
Ayudas sociales	3,772,736.81	14,578,632.37
Pensiones y jubilaciones	0.00	0.00
Transferencias a fideicomisos, mandatos y contratos análogos	0.00	0.00
Transferencias a la seguridad social	0.00	0.00
Donativos	342,945.00	0.00
Transferencias al exterior	0.00	0.00
<b>Participaciones y aportaciones</b>	0.00	0.00
Participaciones	0.00	0.00
Aportaciones	0.00	0.00
Convenios	0.00	0.00
<b>Intereses, comisiones y otros gastos de la deuda pública</b>	0.00	0.00
Intereses de la deuda pública	0.00	0.00
Comisiones de la deuda pública	0.00	0.00
Gastos de la deuda pública	0.00	0.00
Costo por coberturas	0.00	0.00
Apoyos financieros	0.00	0.00
<b>Otros gastos y pérdidas extraordinarias</b>	2,260,342.52	467,989.09
Estimaciones, depreciaciones, deterioros, obsolescencias y amortizaciones	2,260,342.52	467,989.09
Provisiones	0.00	0.00



FOLIO: 02

Comision de Agua Potable, Alcantarillado y Saneamiento de Uruapan  
 Estado De Actividades  
 Del 01/01/2024 Al 30/06/2024  
 (Cifras en Pesos)




Disminución de inventarios	0.00	0.00
Otros gastos	0.00	0.00
<b>Inversión pública</b>	0.00	0.00
Inversión pública no capitalizable	0.00	0.00
<b>Total de gastos y otras pérdidas:</b>	<u>121,497,708.86</u>	<u>119,091,927.16</u>
<b>Resultado del ejercicio (Ahorro/Desahorro) :</b>	<u>103,662,468.67</u>	<u>15,934,033.33</u>


"Bajo protesta de decir verdad declaramos que los estados financieros y sus notas, son razonablemente correctos y son responsabilidad del emisor."

MTRO. IGNACIO BENJAMIN CAMPOS EQUIHUA  
 PRESIDENTE MPAL Y PRESIDENTE DE LA JUNTA  
 GOBIERNO



ING. HERMINIO LOYA SOSA  
 DIRECTOR GENERAL



C.P. FELIPE FLORES MEDINA  
 COMISARIO DE LA JUNTA DE GOBIERNO



L.C. ALMA GLORIA CARRERA BAHENA  
 DIRECTORA DE ADMINISTRACION

FOLIO: 03