

Comision de Agua Potable, Alcantarillado y Saneamiento  
Uruapan

Estado Analítico del Ejercicio del Presupuesto de Egresos  
Clasificación por Objeto del Gasto (Capitulo y Concepto)  
Del 01/01/2024 Al 30/06/2024

Página 1 de 4  
16/07/2024  
10:30



Concepto	Egresos					Subejercicio
	Aprobado	Ampliaciones/ (Reducciones)	Modificado	Devengado	Pagado	
	1	2	3=(1+2)	4	5	
<b>SERVICIOS PERSONALES</b>	<b>57,209,794.35</b>	<b>-11,761,734.37</b>	<b>45,448,059.98</b>	<b>55,833,784.48</b>	<b>48,709,615.48</b>	<b>-10,385,724.50</b>
Remuneraciones al personal de carácter permanente	24,066,895.12	-783,244.65	23,283,650.47	24,104,484.19	24,089,073.97	-820,833.72
Remuneraciones al personal de carácter transitorio	1,716,363.71	-231,310.11	1,485,053.60	1,711,628.40	1,711,628.40	-226,574.80
Remuneraciones adicionales y especiales	6,761,936.11	-1,551,670.98	5,210,265.13	6,727,485.01	3,257,214.26	-1,517,219.88
Seguridad Social	9,601,218.93	-3,332,003.22	6,269,215.71	6,473,721.53	4,625,970.84	-204,505.82
Otras prestaciones sociales y económicas	15,063,380.48	-5,863,505.41	9,199,875.07	16,816,465.35	15,025,728.01	-7,616,590.28
Previsiones	0.00	0.00	0.00	0.00	0.00	0.00
Pago de estímulos a servidores públicos	0.00	0.00	0.00	0.00	0.00	0.00
<b>MATERIALES Y SUMINISTROS</b>	<b>20,974,365.25</b>	<b>-5,262,148.57</b>	<b>15,712,216.68</b>	<b>15,503,033.86</b>	<b>12,680,740.23</b>	<b>209,182.82</b>
Materiales de administración, emisión de documentos y artículos oficiales	765,542.25	-328,013.85	437,528.40	431,243.08	374,146.82	6,285.32
Alimentos y utensilios	1,917.22	-1,917.22	0.00	0.00	0.00	0.00
Materias primas y materiales de producción y comercialización	1,400,804.48	-1,374,216.12	26,588.36	0.00	0.00	26,588.36
Materiales y artículos de construcción y de reparación	10,617,953.86	-2,704,679.92	7,913,273.94	7,749,412.32	6,401,669.18	163,861.62
Productos químicos, farmacéuticos y de laboratorio	1,708,855.33	427,127.49	2,135,982.82	2,135,982.82	1,697,502.82	0.00
Combustibles, lubricantes y aditivos	3,233,983.40	-145,340.66	3,088,642.74	3,088,642.74	2,902,704.11	0.00
Vestuario, blancos, prendas de protección y artículos deportivos	1,391,421.98	-197,449.18	1,193,972.80	1,189,972.82	600,853.96	3,999.98
Materiales y suministros para seguridad	0.00	0.00	0.00	0.00	0.00	0.00
Herramientas, refacciones y accesorios menores	1,853,886.73	-937,659.11	916,227.62	907,780.08	703,863.33	8,447.54
<b>SERVICIOS GENERALES</b>	<b>54,774,108.35</b>	<b>-3,179,919.69</b>	<b>51,594,188.66</b>	<b>52,775,718.52</b>	<b>42,353,321.06</b>	<b>-1,181,529.86</b>
Servicios básicos	20,849,278.73	-1,010,893.72	19,838,385.01	19,838,385.05	19,401,240.02	-0.04
Servicios de arrendamiento	2,246,206.53	1,799,851.85	4,046,058.38	4,046,058.36	3,246,785.95	0.02
Servicios profesionales, científicos, técnicos y otros servicios	1,028,668.67	73,097.57	1,101,766.24	1,072,766.24	842,095.21	29,000.00
Servicios financieros, bancarios y comerciales	872,839.11	-302,615.13	570,223.98	573,271.30	455,215.04	-3,047.32
Servicios de instalación, reparación, mantenimiento y conservación	5,485,462.30	1,219,102.01	6,704,564.31	6,584,663.87	6,179,651.75	119,900.44

FOLIO: 083

Comision de Agua Potable, Alcantarillado y Saneamiento  
Uruapan

Estado Analítico del Ejercicio del Presupuesto de Egresos  
Clasificación por Objeto del Gasto (Capitulo y Concepto)  
Del 01/01/2024 Al 30/06/2024

Página 2 de 4  
16/07/2024  
10:30



Concepto	Egresos					Subejercicio
	Aprobado	Ampliaciones/ (Reducciones)	Modificado	Devengado	Pagado	
	1	2	3=(1+2)	4	5	
Servicios de comunicación social y publicidad	1,881,955.18	473,649.73	2,355,604.91	2,355,604.91	2,045,315.29	0.00
Servicios de traslado y viáticos	135,917.05	-89,464.11	46,452.94	46,452.94	46,452.94	0.00
Servicios oficiales	18,462.00	-18,462.00	0.00	0.00	0.00	0.00
Otros servicios generales	22,255,318.78	-5,324,185.89	16,931,132.89	18,258,515.85	10,136,564.86	-1,327,382.96
<b>TRANSFERENCIAS, ASIGNACIONES, SUBSIDIOS Y OTRAS AYUDAS</b>	<b>3,683,057.59</b>	<b>-250,528.78</b>	<b>3,432,528.81</b>	<b>4,115,801.25</b>	<b>4,112,269.05</b>	<b>-683,272.44</b>
Transferencias internas y asignaciones al sector público	0.00	0.00	0.00	0.00	0.00	0.00
Transferencias al resto del sector público	0.00	0.00	0.00	0.00	0.00	0.00
Subsidios y subvenciones	0.00	0.00	0.00	0.00	0.00	0.00
Ayudas sociales	3,183,057.59	-113,960.98	3,069,096.61	3,772,369.05	3,772,369.05	-703,272.44
Pensiones y jubilaciones	0.00	0.00	0.00	0.00	0.00	0.00
Transferencias a fideicomisos, mandatos y otros análogos	0.00	0.00	0.00	0.00	0.00	0.00
Transferencias a la seguridad social	0.00	0.00	0.00	0.00	0.00	0.00
Donativos	500,000.00	-136,567.80	363,432.20	343,432.20	339,900.00	20,000.00
Transferencias al exterior	0.00	0.00	0.00	0.00	0.00	0.00
<b>BIENES MUEBLES, INMUEBLES E INTANGIBLES</b>	<b>0.00</b>	<b>112,410.15</b>	<b>112,410.15</b>	<b>112,410.15</b>	<b>63,923.30</b>	<b>0.00</b>
Mobiliario y equipo de administración	0.00	70,827.63	70,827.63	70,827.63	24,021.62	0.00
Mobiliario y equipo educacional y recreativo	0.00	0.00	0.00	0.00	0.00	0.00
Equipo e instrumental médico y de laboratorio	0.00	0.00	0.00	0.00	0.00	0.00
Vehículos y equipo de transporte	0.00	0.00	0.00	0.00	0.00	0.00
Equipo de defensa y seguridad	0.00	0.00	0.00	0.00	0.00	0.00
Maquinaria, otros equipos y herramientas	0.00	36,540.00	36,540.00	36,540.00	36,540.00	0.00
Activos biológicos	0.00	0.00	0.00	0.00	0.00	0.00
Bienes inmuebles	0.00	0.00	0.00	0.00	0.00	0.00
Activos intangibles	0.00	5,042.52	5,042.52	5,042.52	3,361.68	0.00

FOLIO: 084

Comision de Agua Potable, Alcantarillado y Saneamiento  
Uruapan

Estado Analítico del Ejercicio del Presupuesto de Egresos  
Clasificación por Objeto del Gasto (Capitulo y Concepto)  
Del 01/01/2024 Al 30/06/2024

Página 3 de 4  
16/07/2024  
10:30



Concepto	Egresos					Subejercicio
	Aprobado	Ampliaciones/ (Reducciones)	Modificado	Devengado	Pagado	
	1	2	3=(1+2)	4	5	
<b>INVERSION PUBLICA</b>	<b>20,000,000.00</b>	<b>80,000,000.00</b>	<b>100,000,000.00</b>	<b>100,000,000.00</b>	<b>100,000,000.00</b>	<b>0.00</b>
Obra pública en bienes de dominio público	20,000,000.00	-20,000,000.00	0.00	0.00	0.00	0.00
Obra pública en bienes propios	0.00	100,000,000.00	100,000,000.00	100,000,000.00	100,000,000.00	0.00
Proyectos productivos y acciones de fomento	0.00	0.00	0.00	0.00	0.00	0.00
<b>INVERSIONES FINANCIERAS Y OTRAS PROVISIONES</b>	<b>0.00</b>	<b>0.00</b>	<b>0.00</b>	<b>0.00</b>	<b>0.00</b>	<b>0.00</b>
Inversiones para el fomento de actividades productivas	0.00	0.00	0.00	0.00	0.00	0.00
Acciones y participaciones de capital	0.00	0.00	0.00	0.00	0.00	0.00
Compra de títulos y valores	0.00	0.00	0.00	0.00	0.00	0.00
Concesión de préstamos	0.00	0.00	0.00	0.00	0.00	0.00
Inversiones en fideicomisos, mandatos y otros análogos	0.00	0.00	0.00	0.00	0.00	0.00
Otras inversiones financieras	0.00	0.00	0.00	0.00	0.00	0.00
Provisiones para contingencias y otras erogaciones especiales	0.00	0.00	0.00	0.00	0.00	0.00
<b>PARTICIPACIONES Y APORTACIONES</b>	<b>0.00</b>	<b>0.00</b>	<b>0.00</b>	<b>0.00</b>	<b>0.00</b>	<b>0.00</b>
Participaciones	0.00	0.00	0.00	0.00	0.00	0.00
Aportaciones	0.00	0.00	0.00	0.00	0.00	0.00
Convenios	0.00	0.00	0.00	0.00	0.00	0.00
<b>DEUDA PUBLICA</b>	<b>10,787,413.00</b>	<b>-10,745,368.00</b>	<b>42,045.00</b>	<b>12,336,814.00</b>	<b>12,336,814.00</b>	<b>-12,294,769.00</b>
Amortización de la deuda pública	0.00	0.00	0.00	0.00	0.00	0.00
Intereses de la deuda pública	0.00	0.00	0.00	0.00	0.00	0.00
Comisiones de la deuda pública	0.00	0.00	0.00	0.00	0.00	0.00
Gastos de la deuda pública	0.00	0.00	0.00	0.00	0.00	0.00
Costo por coberturas	0.00	0.00	0.00	0.00	0.00	0.00
Apoyos financieros	0.00	0.00	0.00	0.00	0.00	0.00

FOLIO: 085

Comision de Agua Potable, Alcantarillado y Saneamiento  
Uruapan

Estado Analítico del Ejercicio del Presupuesto de Egresos  
Clasificación por Objeto del Gasto (Capítulo y Concepto)  
Del 01/01/2024 Al 30/06/2024

Página 4 de 4  
16/07/2024  
10:30

**CAPASU**

**CAPASU**

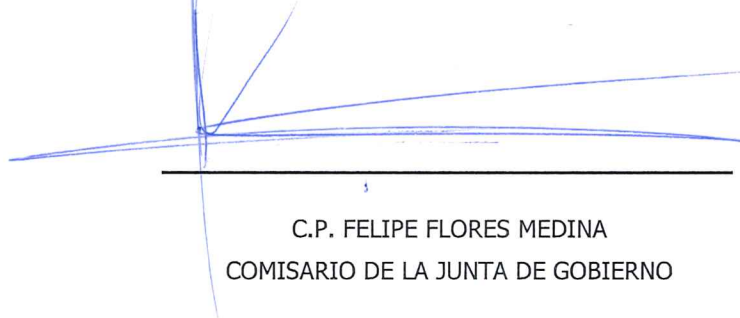
Concepto	Egresos					Subejercicio
	Aprobado	Ampliaciones/ (Reducciones)	Modificado	Devengado	Pagado	
	1	2	3=(1+2)	4	5	
Adeudos de ejercicios fiscales anteriores (ADEFAS)	10,787,413.00	-10,745,368.00	42,045.00	12,336,814.00	12,336,814.00	-12,294,769.00
<b>Total del Gasto</b>	<b>167,428,738.54</b>	<b>48,912,710.74</b>	<b>216,341,449.28</b>	<b>240,677,562.26</b>	<b>220,256,683.12</b>	<b>-24,336,112.98</b>



MTRO. IGNACIO BENJAMIN CAMPOS BOLAÑOS  
PRESIDENTE MPAL Y PRESIDENTE DE LA JUNTA  
GOBIERNO



ING. HERMINIO LOYA SOSA  
DIRECTOR GENERAL



C.P. FELIPE FLORES MEDINA  
COMISARIO DE LA JUNTA DE GOBIERNO



L.C. ALMA GLORIA CARRERA BAHENA  
DIRECTORA DE ADMINISTRACION

FOLIO: 086

# Comision de Agua Potable, Alcantarillado y Saneamiento de Uruapan

Estado Analítico del Ejercicio del Presupuesto de Egresos

Clasificación Administrativa

Del 01 de Enero 2024 al 30 de Junio 2024


Página 1 de 1

16/07/2024

10:39

Concepto	Egresos					Subejercicio
	Aprobado	Ampliaciones/ (Reducciones)	Modificado	Devengado	Pagado	
	1	2	3=(1+2)	4	5	
DIRECCION GENERAL	1,990,523.34	-40,171.74	1,950,351.60	2,393,205.81	1,664,030.96	-442,854.21
UNIDAD JURIDICA	855,369.11	-129,563.81	725,805.30	837,708.18	717,923.75	-111,902.88
UNIDAD DE INFORMATICA	908,311.92	-179,240.20	729,071.72	858,875.75	735,022.07	-129,804.03
UNIDAD DE DIFUSION SOCIAL	3,585,875.66	2,666.10	3,588,541.76	3,763,478.41	3,261,340.75	-174,936.65
UNIDAD DE JUNTAS LOCALES	3,494,356.92	749,568.67	4,243,925.59	4,678,069.12	4,336,139.81	-434,143.53
UNIDAD DE TRANSPARENCIA Y ACCESO A LA INFORMACION	444,577.01	-110,973.47	333,603.54	390,439.31	320,638.77	-56,835.77
UNIDAD DE SECRETARIA TECNICA	1,594,090.73	-461,090.73	1,133,000.00	1,368,911.12	1,158,947.67	-235,911.12
COMISARIA	705,318.08	-106,827.59	598,490.49	679,053.10	572,564.28	-80,562.61
CONTRALORIA INTERNA	287,734.28	-151,066.96	136,667.32	176,489.31	150,571.30	-39,821.99
DIRECCION DE ADMINISTRACION	1,138,362.17	-247,975.89	890,386.28	1,009,122.83	834,697.75	-118,736.55
DEPTO.DE RECURSOS HUMANOS	1,130,511.73	56,295.26	1,186,806.99	1,269,094.52	1,158,763.84	-82,287.53
DEPTO.DE FINANZAS	1,307,186.89	-157,768.80	1,149,418.09	1,349,369.18	1,156,766.40	-199,951.09
DEPTO.DE ADQUISICIONES Y SERV. GENERALES	3,566,731.69	-1,026,367.97	2,540,363.72	3,008,833.40	2,612,406.45	-468,469.68
DIRECCION DE OPERACIONES	1,425,301.44	-105,430.09	1,319,871.35	1,664,029.67	1,445,831.95	-344,158.32
DEPTO.DE PRODUCCION	44,626,858.27	-9,445,070.19	35,181,788.08	44,584,230.95	38,785,860.36	-9,402,442.87

DEPTO.DE REDES	11,482,471.22	-753,098.47	10,729,372.75	11,499,511.01	9,510,986.93	-770,138.26
DEPTO.DE SANEAMIENTO	20,468,134.99	93,791,685.52	114,259,820.51	119,247,838.64	115,879,984.95	-4,988,018.13
DEPTO.ELECTROMECHANICO	3,412,428.03	-531,117.09	2,881,310.94	3,822,357.30	3,326,759.81	-941,046.36
DIRECCION COMERCIAL	1,132,992.45	-389,812.16	743,180.29	848,302.41	722,815.07	-105,122.12
DEPTO.DE PROCESOS COMERCIALES	10,864,113.39	-2,642,544.99	8,221,568.40	9,778,292.10	8,372,819.36	-1,556,723.70
DEPTO. ATENCION A USUARIOS	9,490,087.97	-1,690,468.12	7,799,619.85	9,461,631.24	8,565,985.37	-1,662,011.39
DEPTO.DE CATASTRO Y PADRON DE USUARIOS	3,959,386.29	-982,080.74	2,977,305.55	3,777,108.27	3,216,005.65	-799,802.72
DIRECCION DE PLANEAC., INGENIERIA Y CONSTRUCCION	24,850,137.88	-24,259,048.12	591,089.76	673,513.13	568,310.71	-82,423.37
DEPTO.DE PLANEACION	1,978,773.17	-531,149.01	1,447,624.16	1,647,118.55	1,439,735.84	-199,494.39
DEPTO.DE INGENIERIA Y CONSTRUCCION	12,729,103.91	-1,746,638.67	10,982,465.24	11,890,978.95	9,741,773.32	-908,513.71
<b>Total del Gasto</b>	<b>167,428,738.54</b>	<b>48,912,710.74</b>	<b>216,341,449.28</b>	<b>240,677,562.26</b>	<b>220,256,683.12</b>	<b>-24,336,112.98</b>



MTRO. IGNACIO BENJAMIN CAMPOS EQUIHUA  
 PRESIDENTE MPAL Y PRESIDENTE DE LA JUNTA  
 GOBIERNO

ING. HERMINIO LOYA SOSA  
 DIRECTOR GENERAL

---

C.P. FELIPE FLORES MEDINA □  
COMISARIO DE LA JUNTA DE GOBIERNO □

---

L.C. ALMA GLORIA CARRERA BAHENA  
DIRECTORA DE ADMINISTRACION

Calle Cupatitzio 207 Col. La Tamacua C.P 60090  
Uruapan, Michoacan 454-54-40-061

CAP9203241G6

Generado por: R.MURILLO

# Comision de Agua Potable, Alcantarillado y Saneamiento de Cuauapán

Estado Analítico del Ejercicio del Presupuesto de Egresos

Clasificación Funcional (Finalidad y Función)

Del 01 de Enero 2024 al 30 de Junio 2024

Página 1 de 3

16/07/2024

10:34



CONCEPTO	Egresos					Subejercicio
	Aprobado	Ampliaciones/ (Reducciones)	Modificado	Devengado	Pagado	
	1	2	3=(1+2)	4	5	
<b>GOBIERNO</b>	<b>0.00</b>	<b>0.00</b>	<b>0.00</b>	<b>0.00</b>	<b>0.00</b>	<b>0.00</b>
LEGISLACION	0.00	0.00	0.00	0.00	0.00	0.00
JUSTICIA	0.00	0.00	0.00	0.00	0.00	0.00
COORDINACIÓN DE LA POLÍTICA DE GOBIERNO	0.00	0.00	0.00	0.00	0.00	0.00
RELACIONES EXTERIORES	0.00	0.00	0.00	0.00	0.00	0.00
ASUNTOS FINANCIEROS Y HACENDARIOS	0.00	0.00	0.00	0.00	0.00	0.00
SEGURIDAD NACIONAL	0.00	0.00	0.00	0.00	0.00	0.00
ASUNTOS DE ORDEN PÚBLICO Y DE SEGURIDAD INTERIOR	0.00	0.00	0.00	0.00	0.00	0.00
OTROS SERVICIOS GENERALES	0.00	0.00	0.00	0.00	0.00	0.00
<b>DESARROLLO SOCIAL</b>	<b>167,428,738.54</b>	<b>48,912,710.74</b>	<b>216,341,449.28</b>	<b>240,677,562.26</b>	<b>220,256,683.12</b>	<b>-24,336,112.98</b>
PROTECCIÓN AMBIENTAL	167,428,738.54	48,802,794.59	216,231,533.13	240,564,598.79	220,189,712.50	-24,333,065.66
VIVIENDA Y SERVICIOS A LA COMUNIDAD	0.00	109,916.15	109,916.15	112,963.47	66,970.62	-3,047.32
SALUD	0.00	0.00	0.00	0.00	0.00	0.00
RECREACIÓN, CULTURA Y OTRAS MANIFESTACIONES SOCIALES	0.00	0.00	0.00	0.00	0.00	0.00
EDUCACIÓN	0.00	0.00	0.00	0.00	0.00	0.00
PROTECCIÓN SOCIAL	0.00	0.00	0.00	0.00	0.00	0.00
OTROS ASUNTOS SOCIALES	0.00	0.00	0.00	0.00	0.00	0.00
<b>DESARROLLO ECONÓMICO</b>	<b>0.00</b>	<b>0.00</b>	<b>0.00</b>	<b>0.00</b>	<b>0.00</b>	<b>0.00</b>
ASUNTOS ECONÓMICOS, COMERCIALES Y LABORALES EN GENERAL	0.00	0.00	0.00	0.00	0.00	0.00
AGROPECUARIA, SILVICULTURA, PESCA Y CAZA	0.00	0.00	0.00	0.00	0.00	0.00
COMBUSTIBLES Y ENERGÍA	0.00	0.00	0.00	0.00	0.00	0.00
MINERÍA, MANUFACTURAS Y CONSTRUCCIÓN	0.00	0.00	0.00	0.00	0.00	0.00
TRANSPORTE	0.00	0.00	0.00	0.00	0.00	0.00

FOLIO: 087



Comision de Agua Potable, Alcantarillado y Saneamiento de Uruapan

Estado Analitico del Ejercicio del Presupuesto de Egresos

Clasificación Funcional (Finalidad y Función)

Del 01 de Enero 2024 al 30 de Junio 2024


Página 2 de 3

16/07/2024

10:34



CONCEPTO	Egresos					Subejercicio
	Aprobado	Ampliaciones/ (Reducciones)	Modificado	Devengado	Pagado	
	1	2	3=(1+2)	4	5	
COMUNICACIONES	0.00	0.00	0.00	0.00	0.00	0.00
TURISMO	0.00	0.00	0.00	0.00	0.00	0.00
CIENCIA, TECNOLOGÍA E INNOVACIÓN	0.00	0.00	0.00	0.00	0.00	0.00
OTRAS INDUSTRIAS Y OTROS ASUNTOS ECONÓMICOS	0.00	0.00	0.00	0.00	0.00	0.00
<b>OTRAS NO CLASIFICADAS EN FUNCIONES ANTERIORES</b>	<b>0.00</b>	<b>0.00</b>	<b>0.00</b>	<b>0.00</b>	<b>0.00</b>	<b>0.00</b>
TRANSACCIONES DE LA DEUDA PÚBLICA / COSTO FINANCIERO DE LA DEUDA	0.00	0.00	0.00	0.00	0.00	0.00
TRANSFERENCIAS, PARTICIPACIONES Y APORTACIONES ENTRE DIFERENTES NIVELES Y ÓRDENES DE GOBIERNO	0.00	0.00	0.00	0.00	0.00	0.00
SANEAMIENTO DEL SISTEMA FINANCIERO	0.00	0.00	0.00	0.00	0.00	0.00
ADEUDOS DE EJERCICIOS FISCALES ANTERIORES	0.00	0.00	0.00	0.00	0.00	0.00
<b>Total del Gasto</b>	<b>167,428,738.54</b>	<b>48,912,710.74</b>	<b>216,341,449.28</b>	<b>240,677,562.26</b>	<b>220,256,683.12</b>	<b>-24,336,112.98</b>



MTRO. IGNACIO BENJAMIN CAMPOS EQUHUA  
PRESIDENTE MPAL Y PRESIDENTE DE LA JUNTA  
GOBIERNO




ING. HERMINIO LOYA SOSA  
DIRECTOR GENERAL

FOLIO: 088

Comision de Agua Potable, Alcantarillado y Saneamiento de Uruapan

Estado Analitico del Ejercicio del Presupuesto de Egresos

Clasificación Funcional (Finalidad y Función)

Del 01 de Enero 2024 al 30 de Junio 2024


Página 3 de 3

16/07/2024

10:34

**CAPASU**

**CAPASU**



C.P. FELIPE FLORES MEDINA □ □  
COMISARIO DE LA JUNTA DE GOBIERNO □ □



L.C. ALMA GLORIA CARRERA BAHENA  
DIRECTORA DE ADMINISTRACION

FOLIO: 089

Comision de Agua Potable, Alcantarillado y Saneamiento de Uruapan

Estado Analitico del Ejercicio del Presupuesto de Egresos

Clasificación Económica (Por Tipo de Gasto)

Del 01/01/2024 Al 30/06/2024

Página 1 de 1

16/07/2024

09:33



Concepto	Egresos					Subejercicio
	Aprobado	Ampliaciones/ (Reducciones)	Modificado	Devengado	Pagado	
	1	2	3=(1+2)	4	5	
Gasto Corriente	167,428,738.54	48,912,710.74	216,341,449.28	240,677,562.26	220,256,683.12	-24,336,112.98
Gasto de Capital	0.00	0.00	0.00	0.00	0.00	0.00
Amortización de la Deuda y Disminución de Pasivos	0.00	0.00	0.00	0.00	0.00	0.00
Pensiones y Jubilaciones	0.00	0.00	0.00	0.00	0.00	0.00
Participaciones	0.00	0.00	0.00	0.00	0.00	0.00
<b>Total del Gasto</b>	<b>167,428,738.54</b>	<b>48,912,710.74</b>	<b>216,341,449.28</b>	<b>240,677,562.26</b>	<b>220,256,683.12</b>	<b>-24,336,112.98</b>



MTRO. IGNACIO BENJAMIN CAMPOS EQUIHUA  
PRESIDENTE MPAL Y PRESIDENTE DE LA JUNTA GOBIERNO

ING. HERMINIO LOYA SOSA  
DIRECTOR GENERAL

L.C. ALMA GLORIA CARRERA BAHENA  
DIRECTORA DE ADMINISTRACION

C.P. FELIPE FLORES MEDINA  
COMISARIO DE LA JUNTA DE GOBIERNO

FOLIO: 082

# TABULADOR DE SUELDOS Y SALARIOS

Al 30 de Junio del 2024



PUESTOS	TOTAL PUESTOS	TIPO DE EMPLEADO	SUELDO MENSUAL	
			MIN	MAX
ALMACENISTA	3	S	\$ 10,858.58	\$ 10,858.58
ASESOR DE DIRECCION GENERAL	1	H	\$ 20,654.67	\$ 20,654.67
ASESOR GENERAL	1	C	\$ 23,564.86	\$ 23,564.86
ASESORA DE DIRECCION GENERAL	1	H	\$ 21,067.20	\$ 21,067.20
ASISTENTE DE LA DIRECCION ADMVA	2	C	\$ 9,340.10	\$ 12,354.56
ASISTENTE DE LA DIRECCION ADMVA B	2	C	\$ 14,139.04	\$ 14,139.04
ASISTENTE DE UNIDAD DE JUNTAS LOCALES	1	E	\$ 9,340.10	\$ 9,340.10
ASISTENTE DIRECCION DE OPERACIONES	1	E	\$ 14,593.82	\$ 14,593.82
ASISTENTE DIRECCION DE PLANEACION	1	C	\$ 11,405.17	\$ 11,405.17
ASISTENTE DIRECCION GENERAL	1	C	\$ 19,642.96	\$ 19,642.96
ASISTENTE DIRECCION GENERAL B	1	C	\$ 12,000.10	\$ 12,000.10
ATENCION A USUARIOS	1	C	\$ 17,974.00	\$ 17,974.00
AUX ADMVO JURIDICO	2	C	\$ 9,818.29	\$ 9,818.29
AUX ADMVO UNIDAD DE TRANSPARENCIA	1	C	\$ 9,818.29	\$ 9,818.29
AUX AREA JURIDICA	1	P	\$ 12,000.10	\$ 12,000.10
AUX COMISARIA	1	H	\$ 10,388.59	\$ 10,388.59
AUX CONTRALORIA INTERNA	1	P	\$ 9,340.10	\$ 9,340.10
AUX DE DIRECCION COMERCIAL	1	E	\$ 8,912.37	\$ 8,912.37
AUX DE DIRECCION GENERAL	1	C	\$ 10,858.58	\$ 10,858.58
AUX DE INGENIERIA Y CONSTRUCCION	1	C	\$ 12,588.34	\$ 12,588.34
AUX DE TOPOGRAFIA	1	E	\$ 11,140.38	\$ 11,140.38
AUX ING Y CONSTRUCCION	1	H	\$ 11,140.08	\$ 11,140.08
AUX. DE ADQUISICIONES	2	E/P	\$ 9,340.10	\$ 11,486.94
AUXILIAR ADMINISTRATIVO	1	E	\$ 8,500.14	\$ 8,500.14
AUXILIAR ADMINISTRATIVO A	14	S	\$ 9,818.29	\$ 9,818.29
AUXILIAR ADMINISTRATIVO B	11	S	\$ 8,762.50	\$ 8,762.50
AUXILIAR ADMINISTRATIVO ESPECIAL	20	S	\$ 11,487.25	\$ 11,487.25
AUXILIAR COMISARIO	1	E	\$ 17,149.86	\$ 17,149.86
AUXILIAR CONTABLE	1	E	\$ 9,340.10	\$ 9,340.10
AUXILIAR CONTABLE A	2	C	\$ 12,354.56	\$ 12,354.56
AUXILIAR DE ATENCION AL PUBLICO B	1	C	\$ 8,066.94	\$ 8,066.94
AUXILIAR DE CATASTRO B	2	C	\$ 9,802.18	\$ 9,802.18

PUESTOS	TOTAL PUESTOS	TIPO DE EMPLEADO	SUELDO MENSUAL	
			MIN	MAX
AUXILIAR DE COMPUTO Y SISTEMAS	3	C/E/P	\$ 8,066.94	\$ 14,139.04
AUXILIAR DE CULTURA DEL AGUA	2	C	\$ 10,396.80	\$ 13,123.98
AUXILIAR DE CULTURA DEL AGUA B	1	C	\$ 10,797.17	\$ 10,797.17
AUXILIAR DE DIFUSION SOCIAL	4	C	\$ 8,912.37	\$ 10,400.14
AUXILIAR DE MANTENIMIENTO A	10	S	\$ 8,347.23	\$ 8,347.23
AUXILIAR DE MANTENIMIENTO B	24	S	\$ 7,904.00	\$ 7,904.00
AUXILIAR DE OPERADOR	3	S	\$ 10,295.57	\$ 10,295.57
AUXILIAR DE OPERADOR DE BOMBEO	8	S	\$ 8,968.91	\$ 8,968.91
AUXILIAR DE RECURSOS HUMANOS	2	P	\$ 9,340.10	\$ 9,340.10
AUXILIAR DE SUPERVISION	4	C/E	\$ 9,897.63	\$ 10,035.65
AUXILIAR DE SUPERVISOR DE OBRA	1	C	\$ 11,405.17	\$ 11,405.17
AUXILIAR DIRECCION DE OPERACIONES	1	E	\$ 20,879.33	\$ 20,879.33
AUXILIAR SISTEMAS	2	H	\$ 9,255.89	\$ 9,255.89
AUXILIAR SUPERVISOR	1	P	\$ 12,609.31	\$ 12,609.31
AYUDANTE DIVERSO	73	C/E/P/H	\$ 7,904.00	\$ 11,140.08
CAJERA	11	C/E	\$ 8,066.94	\$ 10,211.66
CAJERA B	1	C	\$ 9,179.58	\$ 9,179.58
CAJERO	5	C/E	\$ 8,066.94	\$ 10,211.66
CHOFER	1	E	\$ 9,619.47	\$ 9,619.47
CHOFER A	10	S	\$ 10,666.14	\$ 10,666.14
CHOFER B	2	S	\$ 9,619.47	\$ 9,619.47
CHOFER ESPECIAL	5	S	\$ 11,405.17	\$ 11,405.17
COMISARIO	1	C	\$ 36,132.83	\$ 36,132.83
DIRECTOR COMERCIAL	1	C	\$ 36,132.83	\$ 36,132.83
DIRECTOR DE OPERACIONES	1	C	\$ 36,132.83	\$ 36,132.83
DIRECTOR DE PLANEACION	1	C	\$ 36,132.83	\$ 36,132.83
DIRECTOR GENERAL	1	C	\$ 55,770.32	\$ 55,770.32
DIRECTORA DE ADMINISTRACION	1	C	\$ 36,132.83	\$ 36,132.83
DISEÑADOR GRAFICO	1	C	\$ 11,140.38	\$ 11,140.38
ENC DE CLORACION Y MONITOREOS	1	C	\$ 12,110.75	\$ 12,110.75
ENC DEL DEPTO DE RECURSOS HUMANOS	1	C	\$ 19,642.96	\$ 19,642.96
ENC SUPERVISOR DE LECTURA Y FACTURACION	1	C	\$ 13,051.02	\$ 13,051.02
ENC. DE CONTROL DE ASISTENCIAS	1	C	\$ 12,567.97	\$ 12,567.97
ENC. DE CONVENIOS	1	C	\$ 10,211.66	\$ 10,211.66
ENC. DE GRANDES DEUDORES	1	C	\$ 12,567.97	\$ 12,567.97

PUESTOS	TOTAL PUESTOS	TIPO DE EMPLEADO	SUELDO MENSUAL	
			MIN	MAX
ENC. DE INGENIERIA Y CONSTRUCCION	1	C	\$ 15,709.81	\$ 15,709.81
ENC. DE PTAR	1	C	\$ 12,567.97	\$ 12,567.97
ENC. DESCARGAS RESIDUALES	2	C	\$ 15,709.81	\$ 15,709.81
ENC. SUPERVISOR DE COBRANZA	1	C	\$ 13,051.02	\$ 13,051.02
ENCARGADA DE NOMINAS	1	C	\$ 12,567.97	\$ 12,567.97
GESTOR DE COBRO A	1	C	\$ 8,762.50	\$ 8,762.50
GESTORA DE COBRO A	1	C	\$ 7,904.00	\$ 7,904.00
INSPECTOR A	2	S	\$ 9,819.50	\$ 9,819.50
INSPECTOR B	6	S	\$ 8,762.50	\$ 8,762.50
INSPECTOR ESPECIAL	11	S	\$ 11,405.17	\$ 11,405.17
INSPECTORA A	2	S	\$ 9,819.50	\$ 9,819.50
INSPECTORA B	5	S	\$ 8,762.50	\$ 8,762.50
INSPECTORA ESPECIAL	1	S	\$ 11,405.17	\$ 11,405.17
INTENDENCIA	8	S	\$ 8,326.56	\$ 8,326.56
JARDINERO	1	S	\$ 7,904.00	\$ 7,904.00
JEFA DEPTO DE CONTABILIDAD Y FINANZAS	1	C	\$ 24,507.57	\$ 24,507.57
JEFA UNIDAD DE TRANSPARENCIA	1	C	\$ 23,159.02	\$ 23,159.02
JEFA UNIDAD DIFUSION SOCIAL Y CULTURA DEL AGUA	1	C	\$ 19,642.96	\$ 19,642.96
JEFE DE ATENCION A USUARIOS	1	C	\$ 19,642.96	\$ 19,642.96
JEFE DE CATASTRO Y PADRON DE USUARIOS	1	C	\$ 25,999.90	\$ 25,999.90
JEFE DE PROCESOS COMERCIALES	1	C	\$ 19,642.96	\$ 19,642.96
JEFE DE UNIDAD JURIDICA	1	C	\$ 20,654.67	\$ 20,654.67
JEFE DEL AREA ELECTROMECANICA	1	C	\$ 18,380.45	\$ 18,380.45
JEFE DEL DEPTO DE PLANEACION	1	C	\$ 20,879.33	\$ 20,879.33
JEFE DEL DEPTO DE REC Y SERV GRALES	1	C	\$ 19,642.96	\$ 19,642.96
JEFE DEPTO DE PRODUCCION	1	C	\$ 23,093.66	\$ 23,093.66
JEFE UNIDAD DE CONTRALORIA	1	E	\$ 17,974.00	\$ 17,974.00
JEFE UNIDAD DE INFORMATICA	1	C	\$ 20,800.29	\$ 20,800.29
JEFE UNIDAD DE JUNTAS LOCALES	1	C	\$ 34,707.68	\$ 34,707.68
MANTENIMIENTO GENERAL	1	C	\$ 11,419.15	\$ 11,419.15
MECANICO	1	C	\$ 9,557.46	\$ 9,557.46
OF OPERADOR DE CAMION HIDRONEUMATICO	1	C	\$ 16,104.70	\$ 16,104.70
OFICIAL DE MANTENIMIENTO A	5	S	\$ 9,619.78	\$ 9,619.78
OFICIAL DE MANTENIMIENTO B	3	S	\$ 9,619.78	\$ 9,619.78
OFICIAL DE MANTENIMIENTO ESPECIAL	5	S	\$ 11,419.15	\$ 11,419.15

PUESTOS	TOTAL PUESTOS	TIPO DE EMPLEADO	SUELDO MENSUAL	
			MIN	MAX
OFICIAL DE MTTTO ELECTROMECHANICO	1	C	\$ 11,065.60	\$ 11,065.60
OFICIAL DE OPERACIONES A	11	S	\$ 9,619.78	\$ 9,619.78
OFICIAL DE OPERACIONES B	10	S	\$ 8,983.20	\$ 8,983.20
OFICIAL DE OPERACIONES ESPECIAL	8	S	\$ 11,419.15	\$ 11,419.15
OFICIAL MECANICO	1	C	\$ 9,557.76	\$ 9,557.76
OPERADOR DE BOMBEO	3	S	\$ 9,545.30	\$ 9,545.30
OPERADOR DE MAQUINARIA	6	C/E	\$ 11,889.44	\$ 13,174.45
OPERADOR DE PLANTA	3	C/E	\$ 10,000.08	\$ 11,065.60
OPERADOR DE PLANTA B	1	P	\$ 8,320.18	\$ 8,320.18
OPERADOR DE PRODUCCION	1	C	\$ 10,726.94	\$ 10,726.94
PROGRAMADOR ANALISTA	1	C	\$ 11,170.48	\$ 11,170.48
PROYECTISTA	1	C	\$ 15,709.81	\$ 15,709.81
REJILLERO	2	S	\$ 10,295.57	\$ 10,295.57
SECRETARIO TECNICO	1	C	\$ 20,879.33	\$ 20,879.33
SUP DE INSTALACIONES DOMICILIARIAS	1	C	\$ 16,104.70	\$ 16,104.70
SUPERVISOR DE OBRA	1	C	\$ 15,709.81	\$ 15,709.81
SUPERVISOR DE OPERACIONES	1	C	\$ 14,139.04	\$ 14,139.04
SUPERVISOR GENERAL	4	C	\$ 14,139.04	\$ 18,050.00
SUPERVISOR OPERACION A	3	C	\$ 18,050.00	\$ 18,050.00
SUPERVISORA DE CAJAS	1	C	\$ 11,487.25	\$ 11,487.25
SUPERVISORA DE MULTAS E INSPECCIONES	1	C	\$ 12,480.11	\$ 12,480.11
VIGILANTE	4	S	\$ 8,419.89	\$ 8,419.89

409

S= Sindicalizado C=Confianza E=Eventual P=Prueba H=Asimilados