

Comisión de Agua Potable, Alcantarillado y Saneamiento
Uruapan

Estado Analítico del Ejercicio del Presupuesto de Egresos
Clasificación por Objeto del Gasto (Capítulo y Concepto)
Del 01/01/2024 Al 31/03/2024

Página 1 de 4
25/04/2024
14:30

CAPASU

CAPASU

Concepto	Egresos					Subejercicio
	Aprobado	Ampliaciones/ (Reducciones)	Modificado	Devengado	Pagado	
	1	2	3=(1+2)	4	5	
SERVICIOS PERSONALES	28,550,843.14	-7,868,461.41	20,682,381.73	24,422,131.88	21,586,455.29	-3,739,750.15
Remuneraciones al personal de carácter permanente	12,011,555.66	-1,517,350.46	10,494,205.20	10,543,346.56	10,543,346.56	-49,141.36
Remuneraciones al personal de carácter transitorio	857,031.39	-104,886.56	752,144.83	842,983.79	842,983.79	-90,838.96
Remuneraciones adicionales y especiales	3,372,974.09	-908,341.76	2,464,632.33	2,953,189.85	1,362,175.28	-488,557.52
Seguridad Social	4,791,509.32	-1,532,796.17	3,258,713.15	3,291,697.77	2,750,380.72	-32,984.62
Otras prestaciones sociales y económicas	7,517,772.68	-3,805,086.46	3,712,686.22	6,790,913.91	6,087,568.94	-3,078,227.69
Previsiones	0.00	0.00	0.00	0.00	0.00	0.00
Pago de estímulos a servidores públicos	0.00	0.00	0.00	0.00	0.00	0.00
MATERIALES Y SUMINISTROS	10,711,528.43	-2,781,709.91	7,929,818.52	7,438,997.49	6,747,585.54	490,821.03
Materiales de administración, emisión de documentos y artículos oficiales	429,516.52	-142,429.97	287,086.55	287,086.53	283,210.72	0.02
Alimentos y utensilios	817.92	-817.92	0.00	0.00	0.00	0.00
Materias primas y materiales de producción y comercialización	629,055.94	-602,467.58	26,588.36	0.00	0.00	26,588.36
Materiales y artículos de construcción y de reparación	5,253,079.48	-1,526,493.28	3,726,586.20	3,265,880.58	3,235,137.09	460,705.62
Productos químicos, farmacéuticos y de laboratorio	883,779.20	241,641.05	1,125,420.25	1,125,420.25	1,125,420.25	0.00
Combustibles, lubricantes y aditivos	1,628,325.56	-188,846.11	1,439,479.45	1,439,479.45	1,334,943.87	0.00
Vestuario, blancos, prendas de protección y artículos deportivos	855,077.07	101,806.44	956,883.51	956,883.51	419,649.60	0.00
Materiales y suministros para seguridad	0.00	0.00	0.00	0.00	0.00	0.00
Herramientas, refacciones y accesorios menores	1,031,876.74	-664,102.54	367,774.20	364,247.17	349,224.02	3,527.03
SERVICIOS GENERALES	29,006,291.99	-4,498,550.72	24,507,741.27	24,973,111.31	18,091,661.69	-465,370.04
Servicios básicos	10,335,576.94	-791,094.41	9,544,482.53	9,544,482.53	9,544,482.52	0.00
Servicios de arrendamiento	1,125,634.99	-164,856.88	960,778.11	960,778.09	952,765.38	0.02
Servicios profesionales, científicos, técnicos y otros servicios	545,401.78	-100,963.06	444,438.72	444,438.72	444,438.69	0.00
Servicios financieros, bancarios y comerciales	429,040.27	1,594.55	430,634.82	433,682.14	256,597.76	-3,047.32
Servicios de instalación, reparación, mantenimiento y conservación	2,680,705.62	1,183,176.29	3,863,881.91	3,755,013.91	3,582,719.65	108,868.00

FOILIO: 068

Comision de Agua Potable, Alcantarillado y Saneamiento
Uruapan

Estado Analítico del Ejercicio del Presupuesto de Egresos
Clasificación por Objeto del Gasto (Capítulo y Concepto)
Del 01/01/2024 Al 31/03/2024

Página 2 de 4
25/04/2024
14:30



Concepto	Egresos					Subejercicio
	Aprobado	Ampliaciones/ (Reducciones)	Modificado	Devengado	Pagado	
	1	2	3=(1+2)	4	5	
Servicios de comunicación social y publicidad	1,297,259.37	-91,057.93	1,206,201.44	1,206,201.44	1,196,921.41	0.00
Servicios de traslado y viáticos	52,826.26	-31,024.66	21,801.60	21,801.60	21,801.60	0.00
Servicios oficiales	0.00	0.00	0.00	0.00	0.00	0.00
Otros servicios generales	12,539,846.76	-4,504,324.62	8,035,522.14	8,606,712.88	2,091,934.68	-571,190.74
TRANSFERENCIAS, ASIGNACIONES, SUBSIDIOS Y OTRAS AYUDAS	3,424,488.31	-140,100.00	3,284,388.31	3,833,256.63	3,833,256.63	-548,868.32
Transferencias internas y asignaciones al sector público	0.00	0.00	0.00	0.00	0.00	0.00
Transferencias al resto del sector público	0.00	0.00	0.00	0.00	0.00	0.00
Subsidios y subvenciones	0.00	0.00	0.00	0.00	0.00	0.00
Ayudas sociales	2,924,488.31	0.00	2,924,488.31	3,493,356.63	3,493,356.63	-568,868.32
Pensiones y jubilaciones	0.00	0.00	0.00	0.00	0.00	0.00
Transferencias a fideicomisos, mandatos y otros análogos	0.00	0.00	0.00	0.00	0.00	0.00
Transferencias a la seguridad social	0.00	0.00	0.00	0.00	0.00	0.00
Donativos	500,000.00	-140,100.00	359,900.00	339,900.00	339,900.00	20,000.00
Transferencias al exterior	0.00	0.00	0.00	0.00	0.00	0.00
BIENES MUEBLES, INMUEBLES E INTANGIBLES	0.00	6,181.68	6,181.68	6,181.68	6,181.68	0.00
Mobiliario y equipo de administración	0.00	2,820.00	2,820.00	2,820.00	2,820.00	0.00
Mobiliario y equipo educacional y recreativo	0.00	0.00	0.00	0.00	0.00	0.00
Equipo e instrumental médico y de laboratorio	0.00	0.00	0.00	0.00	0.00	0.00
Vehículos y equipo de transporte	0.00	0.00	0.00	0.00	0.00	0.00
Equipo de defensa y seguridad	0.00	0.00	0.00	0.00	0.00	0.00
Maquinaria, otros equipos y herramientas	0.00	0.00	0.00	0.00	0.00	0.00
Activos biológicos	0.00	0.00	0.00	0.00	0.00	0.00
Bienes inmuebles	0.00	0.00	0.00	0.00	0.00	0.00
Activos intangibles	0.00	3,361.68	3,361.68	3,361.68	3,361.68	0.00

FOLIO: 069

Comision de Agua Potable, Alcantarillado y Saneamiento
Uruapan

Estado Analítico del Ejercicio del Presupuesto de Egresos
Clasificación por Objeto del Gasto (Capítulo y Concepto)
Del 01/01/2024 Al 31/03/2024

Página 3 de 4
25/04/2024
14:30



Concepto	Egresos					Subejercicio
	Aprobado	Ampliaciones/ (Reducciones)	Modificado	Devengado	Pagado	
	1	2	3=(1+2)	4	5	
INVERSION PUBLICA	6,000,000.00	-6,000,000.00	0.00	0.00	0.00	0.00
Obra pública en bienes de dominio público	6,000,000.00	-6,000,000.00	0.00	0.00	0.00	0.00
Obra pública en bienes propios	0.00	0.00	0.00	0.00	0.00	0.00
Proyectos productivos y acciones de fomento	0.00	0.00	0.00	0.00	0.00	0.00
INVERSIONES FINANCIERAS Y OTRAS PROVISIONES	0.00	0.00	0.00	0.00	0.00	0.00
Inversiones para el fomento de actividades productivas	0.00	0.00	0.00	0.00	0.00	0.00
Acciones y participaciones de capital	0.00	0.00	0.00	0.00	0.00	0.00
Compra de títulos y valores	0.00	0.00	0.00	0.00	0.00	0.00
Concesión de préstamos	0.00	0.00	0.00	0.00	0.00	0.00
Inversiones en fideicomisos, mandatos y otros análogos	0.00	0.00	0.00	0.00	0.00	0.00
Otras inversiones financieras	0.00	0.00	0.00	0.00	0.00	0.00
Provisiones para contingencias y otras erogaciones especiales	0.00	0.00	0.00	0.00	0.00	0.00
PARTICIPACIONES Y APORTACIONES	0.00	0.00	0.00	0.00	0.00	0.00
Participaciones	0.00	0.00	0.00	0.00	0.00	0.00
Aportaciones	0.00	0.00	0.00	0.00	0.00	0.00
Convenios	0.00	0.00	0.00	0.00	0.00	0.00
DEUDA PUBLICA	10,787,413.00	-10,745,368.00	42,045.00	12,336,814.00	12,336,814.00	-12,294,769.00
Amortización de la deuda pública	0.00	0.00	0.00	0.00	0.00	0.00
Intereses de la deuda pública	0.00	0.00	0.00	0.00	0.00	0.00
Comisiones de la deuda pública	0.00	0.00	0.00	0.00	0.00	0.00
Gastos de la deuda pública	0.00	0.00	0.00	0.00	0.00	0.00
Costo por coberturas	0.00	0.00	0.00	0.00	0.00	0.00
Apoyos financieros	0.00	0.00	0.00	0.00	0.00	0.00

FOLIO: 070

Comision de Agua Potable, Alcantarillado y Saneamiento
Uruapan

Estado Analítico del Ejercicio del Presupuesto de Egresos
Clasificación por Objeto del Gasto (Capitulo y Concepto)
Del 01/01/2024 Al 31/03/2024


Página 4 de 4
25/04/2024
14:30

CAPASU


CAPASU

Concepto	Egresos					Subejercicio
	Aprobado	Ampliaciones/ (Reducciones)	Modificado	Devengado	Pagado	
	1	2	3=(1+2)	4	5	
Adeudos de ejercicios fiscales anteriores (ADEFAS)	10,787,413.00	-10,745,368.00	42,045.00	12,336,814.00	12,336,814.00	-12,294,769.00
Total del Gasto	88,480,564.87	-32,028,008.36	56,452,556.51	73,010,492.99	62,601,954.83	-16,557,936.48


MTRA. ALÉLI SESANGARI CHÁVEZ ANICETO
ENCARGADA DEL DESPACHO DE LA PRESIDENCIA
MUNICIPAL
PRESIDENTA DE LA JUNTA DE GOBIERNO


ING. URIBE MACIAS ALEMAN
DIRECTOR GENERAL


C.P. FELIPE FLORES MEDINA
COMISARIO DE LA JUNTA DE GOBIERNO


L.C. ALMA GLORIA CARRERA BAHENA
DIRECTORA DE ADMINISTRACION

FOLIO: 071

Comision de Agua Potable, Alcantarillado y Saneamiento de Uruapan

Estado Analítico del Ejercicio del Presupuesto de Egresos

Clasificación Administrativa


Del 01 de Enero 2024 al 31 de Marzo 2024




Concepto	Egresos					Subejercicio
	Aprobado	Ampliaciones/ (Reducciones)	Modificado	Devengado	Pagado	
	1	2	3=(1+2)	4	5	
DIRECCION GENERAL	968,046.21	-233,944.90	734,101.31	797,406.19	700,922.45	-63,304.88
UNIDAD JURIDICA	427,080.19	-21,241.52	405,838.67	453,029.69	400,535.50	-47,191.02
UNIDAD DE INFORMATICA	452,183.96	-111,895.18	340,288.78	391,159.39	340,951.80	-50,870.61
UNIDAD DE DIFUSION SOCIAL	2,412,560.35	-525,064.87	1,887,495.48	1,945,805.20	1,858,068.60	-58,309.72
UNIDAD DE JUNTAS LOCALES	1,668,110.76	285,762.72	1,953,873.48	2,067,899.19	1,980,841.43	-114,025.71
UNIDAD DE TRANSPARENCIA Y ACCESO A LA INFORMACION	226,242.64	-69,587.20	156,655.44	181,137.62	150,683.40	-24,482.18
UNIDAD DE SECRETARIA TECNICA	781,561.92	-238,046.79	543,515.13	632,904.28	544,311.16	-89,389.15
COMISARIA	356,206.64	-77,635.94	278,570.70	304,603.26	258,357.71	-26,032.56
CONTRALORIA INTERNA	141,177.95	-82,607.82	58,570.13	81,475.39	70,069.95	-22,905.26
DIRECCION DE ADMINISTRACION	556,140.41	-138,298.98	417,841.43	471,147.11	397,028.00	-53,305.68
DEPTO.DE RECURSOS HUMANOS	536,962.68	106,090.64	643,053.32	680,237.12	630,041.55	-37,183.80
DEPTO.DE FINANZAS	657,122.50	-85,207.94	571,914.56	641,758.55	574,143.15	-69,843.99
DEPTO.DE ADQUISICIONES Y SERV. GENERALES	1,915,884.81	-648,457.18	1,267,427.63	1,459,154.37	1,289,102.63	-191,726.74
DIRECCION DE OPERACIONES	708,787.82	-52,250.19	656,537.63	815,225.28	732,918.85	-158,687.65
DEPTO.DE PRODUCCION	25,947,199.94	-8,889,515.48	17,057,684.46	25,495,875.45	20,996,839.54	-8,438,190.99
DEPTO.DE REDES	5,774,479.66	-1,357,566.81	4,416,912.85	4,686,836.89	4,222,692.45	-269,924.04
DEPTO.DE SANEAMIENTO	11,390,861.00	-4,667,994.98	6,722,866.02	11,262,039.25	8,954,331.38	-4,539,173.23
DEPTO.ELECTROMECANICO	1,713,827.15	-236,928.69	1,476,898.46	1,820,065.51	1,598,084.96	-343,167.05
DIRECCION COMERCIAL	560,428.99	-211,256.37	349,172.62	397,149.60	343,934.95	-47,976.98
DEPTO.DE PROCESOS COMERCIALES	5,314,072.96	-1,210,493.60	4,103,579.36	4,378,168.70	3,773,811.20	-274,589.34


FOJIO 064


DEPTO. ATENCION A USUARIOS	6,143,530.43	-823,918.69	5,319,611.74	6,334,066.09	5,931,178.36	-1,014,454.35
DEPTO.DE CATASTRO Y PADRON DE USUARIOS	1,979,581.27	-538,043.16	1,441,538.11	1,696,311.86	1,467,834.30	-254,773.75
DIRECCION DE PLANEAC., INGENIERIA Y CONSTRUCCION	10,429,892.34	-10,145,087.73	284,804.61	316,698.19	272,750.23	-31,893.58
DEPTO.DE PLANEACION	1,034,634.94	-350,806.98	683,827.96	790,490.28	696,565.89	-106,662.32
DEPTO.DE INGENIERIA Y CONSTRUCCION	6,383,987.35	-1,704,010.72	4,679,976.63	4,909,848.53	4,415,955.40	-229,871.90
Total del Gasto	88,480,564.87	-32,028,008.36	56,452,556.51	73,010,492.99	62,601,954.83	-16,557,936.48


 MTRA. ALELI SESANGARI CHÁVEZ ANICETO
 ENCARGADA DEL DESPACHO DE LA PRESIDENCIA MUNICIPAL
 PRESIDENTA DE LA JUNTA DE GOBIERNO




 ING. URIBE MACIAS ALEMAN
 DIRECTOR GENERAL


 C.P. FELIPE FLORES MEDINA
 COMISARIO DE LA JUNTA DE GOBIERNO


 L.C. ALMA GLORIA CARRERA BAHENA
 DIRECTORA DE ADMINISTRACION

FOLIO 0055

Comision de Agua Potable, Alcantarillado y Saneamiento de Uruapan
 Estado Analítico del Ejercicio del Presupuesto de Egresos
 Clasificación Económica (Por Tipo de Gasto)
 Del 01/01/2024 Al 31/03/2024

Página 1 de 1
 14/05/2024
 12:55



Concepto	Egresos					Subejercicio 6=(3-4)
	Aprobado	Ampliaciones/ (Reducciones)	Modificado	Devengado	Pagado	
	1	2	3=(1+2)	4	5	
Gasto Corriente	88,480,564.87	-32,028,008.36	56,452,556.51	73,010,492.99	62,601,954.83	-16,557,936.48
Gasto de Capital	0.00	0.00	0.00	0.00	0.00	0.00
Amortización de la Deuda y Disminución de Pasivos	0.00	0.00	0.00	0.00	0.00	0.00
Pensiones y Jubilaciones	0.00	0.00	0.00	0.00	0.00	0.00
Participaciones	0.00	0.00	0.00	0.00	0.00	0.00
Total del Gasto	88,480,564.87	-32,028,008.36	56,452,556.51	73,010,492.99	62,601,954.83	-16,557,936.48

"Bajo protesta de decir verdad, declaramos que este reporte y sus notas son razonablemente correctos, y son responsabilidad del emisor."

MTRA ALELI SESANGARI CHAVEZ ANICETO.
 ENCARGADA DEL DESPACHO DE LA PRESIDENCIA MUNICIPAL Y
 PRESIDENTA DE LA JUNTA DE GOBIERNO

C.P. FELIPE FLORES MEDINA
 COMISARIO DE LA CAPASU



ING. URIBE MACIAS ALEMAN
 DIRECTOR GENERAL

L.C. ALMA GLORIA CARRERA BAHENA
 DIRECTORA DE ADMINISTRACION

Ejercicio del Presupuesto				Presupuesto de Egresos Aprobado	Ampliaciones	Reducciones	Presupuesto Vigente	Pre-Comprometido	Presupuesto Vigente sin Pre-Comprometido	Comprometido	Pre-comprometido Sin Comprometido	Presupuesto Disponible para comprometer	Devengado	Compromiso Sin Devengar	Presupuesto Sin Devengar	Ejercido	Devengado Sin Ejercer	Pago	Ejercido Sin Pagar	Cuentas por Pagar (Deuda)	Porcentaje Avance del Presupuesto Aprobado sobre Presupuesto Anual	Variación del Presupuesto Aprobado con respecto al mismo periodo del ejercicio anterior			Porcentaje Avance del Presupuesto Vigente sobre Presupuesto Anual			Variación del Presupuesto Vigente con respecto al mismo periodo del ejercicio anterior			
Ramo	Función	Proyecto	Nombre	1	2	3	4	5	6=4-5	7	8=5-7	9=8-7	10	11=7-10	12=6-10	13	14=10-13	15	16=13-15	17=10-15	Porcentual	Nominal	Real	Porcentual	Nominal	Real	Porcentual	Nominal	Real		
Totales:																															



 COMISION DE AGUA POTABLE, ALCANTARILLADO Y SANEAMIENTO DE URUAPAN
 SECRETARIA DE ECONOMIA Y FINANZAS
 C.P. FELIPE FLORES GONZALEZ
 COMISARIO DE LA COMISION

TABULADOR DE SUELDOS Y SALARIOS

Al 31 de Marzo de 2024



PUESTOS	TOTAL PUESTOS	TIPO DE EMPLEADO	SUELDO MENSUAL	
			MIN	MAX
ALMACENISTA	3	S	\$ 10,440.88	\$ 10,440.88
ASESOR DE DIRECCION GENERAL	1	H	\$ 19,860.32	\$ 19,860.32
ASESORA DE DIRECCION GENERAL	1	H	\$ 20,257.04	\$ 20,257.04
ASISTENTE DE DIRECCION GENERAL	1	H	\$ 14,491.38	\$ 14,491.38
ASISTENTE DE LA DIRECCION ADMVA	2	C/H	\$ 8,980.77	\$ 11,879.41
ASISTENTE DE LA DIRECCION ADMVA B	1	C	\$ 13,595.18	\$ 13,595.18
ASISTENTE DE LA DIRECCION ADMVA B	1	C	\$ 13,595.18	\$ 13,595.18
ASISTENTE DIRECCION DE OPERACIONES	1	C	\$ 14,032.64	\$ 14,032.64
ASISTENTE DIRECCION DE PLANEACION	1	E	\$ 10,966.50	\$ 10,966.50
ASISTENTE DIRECCION GENERAL	1	C	\$ 18,887.52	\$ 18,887.52
ASISTENTE DIRECCION GENERAL B	1	C	\$ 9,818.90	\$ 9,818.90
ATENCION A USUARIOS	1	C	\$ 17,282.70	\$ 17,282.70
AUX ADMVO JURIDICO	2	C	\$ 9,440.72	\$ 9,440.72
AUX ADMVO UNIDAD DE TRANSPARENCIA	1	C	\$ 9,440.72	\$ 9,440.72
AUX COMISARIA	1	H	\$ 9,989.14	\$ 9,989.14
AUX CONTRALORIA INTERNA	1	P	\$ 8,980.77	\$ 8,980.77
AUX DE DIRECCION COMERCIAL	1	E	\$ 8,569.46	\$ 8,569.46
AUX DE DIRECCION GENERAL	1	C	\$ 10,440.88	\$ 10,440.88
AUX DE INGENIERIA Y CONSTRUCCION	1	C	\$ 12,104.06	\$ 12,104.06
AUX DE TOPOGRAFIA	1	C	\$ 10,712.05	\$ 10,712.05
AUX ING Y CONSTRUCCION	2	H	\$ 8,320.18	\$ 10,711.74
AUX JURIDICO	1	H	\$ 9,500.00	\$ 9,500.00
AUX. DE ADQUISICIONES	2	E/P	\$ 8,980.77	\$ 11,045.23
AUXILIAR ADMINISTRATIVO	1	P	\$ 8,119.54	\$ 8,119.54
AUXILIAR ADMINISTRATIVO A	14	S	\$ 9,440.72	\$ 9,440.72
AUXILIAR ADMINISTRATIVO B	10	S	\$ 8,425.36	\$ 8,425.36
AUXILIAR ADMINISTRATIVO ESPECIAL	20	S	\$ 11,045.54	\$ 11,045.54
AUXILIAR COMISARIO	1	C	\$ 16,490.18	\$ 16,490.18
AUXILIAR CONTABLE	1	E	\$ 8,980.77	\$ 8,980.77
AUXILIAR CONTABLE A	3	C	\$ 11,879.41	\$ 11,879.41
AUXILIAR DE ATENCION AL PUBLICO B	1	C	\$ 7,756.56	\$ 7,756.56
AUXILIAR DE CATASTRO B	2	C	\$ 9,425.22	\$ 9,425.22
AUXILIAR DE COMPUTO Y SISTEMAS	2	C/P	\$ 7,756.56	\$ 13,595.18

PUESTOS	TOTAL PUESTOS	TIPO DE EMPLEADO	SUELDO MENSUAL	
			MIN	MAX
AUXILIAR DE CULTURA DEL AGUA	1	C	\$ 12,619.34	\$ 12,619.34
AUXILIAR DE CULTURA DEL AGUA B	1	C	\$ 8,144.46	\$ 8,144.46
AUXILIAR DE DIFUSION SOCIAL	4	C/E	\$ 8,569.46	\$ 10,000.08
AUXILIAR DE MANTENIMIENTO A	10	S	\$ 8,026.21	\$ 8,026.21
AUXILIAR DE MANTENIMIENTO B	23	S	\$ 7,600.00	\$ 7,600.00
AUXILIAR DE OPERADOR	3	S	\$ 9,899.46	\$ 9,899.46
AUXILIAR DE OPERADOR DE BOMBEO	8	S	\$ 8,623.87	\$ 8,623.87
AUXILIAR DE RECURSOS HUMANOS	2	P	\$ 8,980.77	\$ 8,980.77
AUXILIAR DE SUPERVISION	4	C/P	\$ 9,517.02	\$ 9,649.57
AUXILIAR DE SUPERVISOR	1	C	\$ 7,600.00	\$ 7,600.00
AUXILIAR DE SUPERVISOR DE OBRA	1	C	\$ 10,966.50	\$ 10,966.50
AUXILIAR DIRECCION DE OPERACIONES	1	C	\$ 20,076.16	\$ 20,076.16
AUXILIAR SISTEMAS	2	H	\$ 8,899.90	\$ 8,899.90
AYUDANTE DIVERSO	68	C/E/P/H	\$ 7,600.00	\$ 14,491.38
CAJERA	12	C	\$ 7,756.56	\$ 9,818.90
CAJERA B	1	C	\$ 8,826.64	\$ 8,826.64
CAJERO	5	C	\$ 7,756.56	\$ 9,818.90
CHOFER	1	E	\$ 9,249.50	\$ 9,249.50
CHOFER A	10	S	\$ 10,256.05	\$ 10,256.05
CHOFER B	2	S	\$ 9,249.50	\$ 9,249.50
CHOFER DE PIPA	1	E	\$ 9,249.50	\$ 9,249.50
CHOFER ESPECIAL	5	S	\$ 10,966.50	\$ 10,966.50
COMISARIO	1	C	\$ 34,743.25	\$ 34,743.25
DIRECTOR COMERCIAL	1	C	\$ 34,743.25	\$ 34,743.25
DIRECTOR DE OPERACIONES	1	C	\$ 34,743.25	\$ 34,743.25
DIRECTOR DE PLANEACION	1	C	\$ 34,743.25	\$ 34,743.25
DIRECTOR GENERAL	1	C	\$ 53,625.30	\$ 53,625.30
DIRECTORA DE ADMINISTRACION	1	C	\$ 34,743.25	\$ 34,743.25
DISEÑADOR GRAFICO	1	C	\$ 10,712.05	\$ 10,712.05
ENC DE CLORACION Y MONITOREOS	1	C	\$ 11,645.02	\$ 11,645.02
ENC DEL DEPTO DE RECURSOS HUMANOS	1	C	\$ 18,887.52	\$ 18,887.52
ENC SUPERVISOR DE LECTURA Y FACTURACION	1	C	\$ 12,549.12	\$ 12,549.12
ENC. DE CONTROL DE ASISTENCIAS	1	C	\$ 12,084.61	\$ 12,084.61
ENC. DE CONTROL VEHICULAR	1	C	\$ 17,282.70	\$ 17,282.70
ENC. DE CONVENIOS	1	C	\$ 9,818.90	\$ 9,818.90
ENC. DE GRANDES DEUDORES	1	C	\$ 12,084.61	\$ 12,084.61
ENC. DE INGENIERIA Y CONSTRUCCION	1	C	\$ 15,105.46	\$ 15,105.46

PUESTOS	TOTAL PUESTOS	TIPO DE EMPLEADO	SUELDO MENSUAL	
			MIN	MAX
ENC. DE PTAR	1	C	\$ 12,084.61	\$ 12,084.61
ENC. DESCARGAS RESIDUALES	2	C	\$ 15,105.46	\$ 15,105.46
ENC. SUPERVISOR DE COBRANZA	1	C	\$ 12,549.12	\$ 12,549.12
ENCARGADA DE NOMINAS	1	C	\$ 12,084.61	\$ 12,084.61
GESTOR DE COBRO A	1	C	\$ 7,600.00	\$ 7,600.00
GESTORA DE COBRO A	1	C	\$ 7,600.00	\$ 7,600.00
INSPECTOR A	2	S	\$ 9,441.94	\$ 9,441.94
INSPECTOR B	10	S	\$ 8,425.36	\$ 8,425.36
INSPECTOR ESPECIAL	11	S	\$ 10,966.50	\$ 10,966.50
INSPECTORA A	2	S	\$ 9,441.94	\$ 9,441.94
INSPECTORA B	1	S	\$ 8,425.36	\$ 8,425.36
INSPECTORA ESPECIAL	1	S	\$ 10,966.50	\$ 10,966.50
INTENDENCIA	8	S	\$ 8,006.45	\$ 8,006.45
JARDINERO	1	S	\$ 7,600.00	\$ 7,600.00
JEFA DEPTO DE CONTABILIDAD Y FINANZAS	1	C	\$ 23,564.86	\$ 23,564.86
JEFA UNIDAD DE TRANSPARENCIA	1	C	\$ 22,268.30	\$ 22,268.30
JEFA UNIDAD DIFUSION SOCIAL Y CULTURA DEL AGUA	1	C	\$ 18,887.52	\$ 18,887.52
JEFE DE ATENCION A USUARIOS	1	C	\$ 18,887.52	\$ 18,887.52
JEFE DE CATASTRO Y PADRON DE USUARIOS	1	C	\$ 25,000.05	\$ 25,000.05
JEFE DE PROCESOS COMERCIALES	1	C	\$ 18,887.52	\$ 18,887.52
JEFE DE UNIDAD JURIDICA	1	C	\$ 19,860.32	\$ 19,860.32
JEFE DEL AREA ELECTROMECANICA	1	C	\$ 17,673.65	\$ 17,673.65
JEFE DEL DEPTO DE PLANEACION	1	C	\$ 20,076.16	\$ 20,076.16
JEFE DEL DEPTO DE REC Y SERV GRALES	1	C	\$ 18,887.52	\$ 18,887.52
JEFE DEPTO DE PRODUCCION	1	C	\$ 22,205.38	\$ 22,205.38
JEFE UNIDAD DE CONTRALORIA	1	C	\$ 17,282.70	\$ 17,282.70
JEFE UNIDAD DE INFORMATICA	1	C	\$ 20,000.16	\$ 20,000.16
JEFE UNIDAD DE JUNTAS LOCALES ZONA I	1	C	\$ 28,564.75	\$ 28,564.75
MANTENIMIENTO GENERAL	1	C	\$ 10,979.87	\$ 10,979.87
MECANICO	1	C	\$ 9,189.92	\$ 9,189.92
OF OPERADOR DE CAMION HIDRONEUMATICO	1	C	\$ 15,485.15	\$ 15,485.15
OFICIAL DE MANTENIMIENTO A	5	S	\$ 9,249.81	\$ 9,249.81
OFICIAL DE MANTENIMIENTO B	3	S	\$ 9,249.81	\$ 9,249.81
OFICIAL DE MANTENIMIENTO ESPECIAL	5	S	\$ 10,979.87	\$ 10,979.87
OFICIAL DE MTTO ELECTROMECANICO	1	C	\$ 10,640.00	\$ 10,640.00
OFICIAL DE OPERACIONES A	11	S	\$ 9,249.81	\$ 9,249.81
OFICIAL DE OPERACIONES B	10	S	\$ 8,637.55	\$ 8,637.55

PUESTOS	TOTAL PUESTOS	TIPO DE EMPLEADO	SUELDO MENSUAL	
			MIN	MAX
OFICIAL DE OPERACIONES ESPECIAL	8	S	\$ 10,979.87	\$ 10,979.87
OFICIAL MECANICO	1	C	\$ 9,190.22	\$ 9,190.22
OPERADOR DE BOMBEO	3	S	\$ 9,178.06	\$ 9,178.06
OPERADOR DE MAQUINARIA	3	C	\$ 12,667.68	\$ 12,667.68
OPERADOR DE PLANTA	2	C/E	\$ 10,640.00	\$ 10,640.00
OPERADOR DE PLANTA B	1	P	\$ 8,000.06	\$ 8,000.06
OPERADOR DE PRODUCCION	1	P	\$ 10,314.42	\$ 10,314.42
PROGRAMADOR ANALISTA	1	E	\$ 10,740.93	\$ 10,740.93
PROYECTISTA	1	C	\$ 15,105.46	\$ 15,105.46
REJILLERO	2	S	\$ 9,899.46	\$ 9,899.46
SECRETARIO TECNICO	1	C	\$ 20,076.16	\$ 20,076.16
SUP DE INSTALACIONES DOMICILIARIAS	1	C	\$ 15,485.15	\$ 15,485.15
SUPERVISOR DE OBRA	1	C	\$ 15,105.46	\$ 15,105.46
SUPERVISOR DE OPERACIONES	1	C	\$ 13,595.18	\$ 13,595.18
SUPERVISOR GENERAL	4	C	\$ 13,595.18	\$ 17,355.66
SUPERVISOR OPERACION A	3	C	\$ 17,355.66	\$ 17,355.66
SUPERVISORA DE CAJAS	1	C	\$ 11,045.54	\$ 11,045.54
SUPERVISORA DE MULTAS E INSPECCIONES	1	C	\$ 12,000.10	\$ 12,000.10
VIGILANTE	4	S	\$ 8,096.13	\$ 8,096.13

400

S= Sindicalizado C=Confianza E=Eventual P=Prueba H=Asimilados