

Comision de Agua Potable, Alcantarillado y Saneamiento de Uruapan

Estado Analítico del Ejercicio del Presupuesto de Egresos

Clasificación Administrativa


Del 01 de Enero 2024 al 31 de Marzo 2024




Concepto	Egresos					Subejercicio
	Aprobado	Ampliaciones/ (Reducciones)	Modificado	Devengado	Pagado	
	1	2	3=(1+2)	4	5	
DIRECCION GENERAL	968,046.21	-233,944.90	734,101.31	797,406.19	700,922.45	-63,304.88
UNIDAD JURIDICA	427,080.19	-21,241.52	405,838.67	453,029.69	400,535.50	-47,191.02
UNIDAD DE INFORMATICA	452,183.96	-111,895.18	340,288.78	391,159.39	340,951.80	-50,870.61
UNIDAD DE DIFUSION SOCIAL	2,412,560.35	-525,064.87	1,887,495.48	1,945,805.20	1,858,068.60	-58,309.72
UNIDAD DE JUNTAS LOCALES	1,668,110.76	285,762.72	1,953,873.48	2,067,899.19	1,980,841.43	-114,025.71
UNIDAD DE TRANSPARENCIA Y ACCESO A LA INFORMACION	226,242.64	-69,587.20	156,655.44	181,137.62	150,683.40	-24,482.18
UNIDAD DE SECRETARIA TECNICA	781,561.92	-238,046.79	543,515.13	632,904.28	544,311.16	-89,389.15
COMISARIA	356,206.64	-77,635.94	278,570.70	304,603.26	258,357.71	-26,032.56
CONTRALORIA INTERNA	141,177.95	-82,607.82	58,570.13	81,475.39	70,069.95	-22,905.26
DIRECCION DE ADMINISTRACION	556,140.41	-138,298.98	417,841.43	471,147.11	397,028.00	-53,305.68
DEPTO.DE RECURSOS HUMANOS	536,962.68	106,090.64	643,053.32	680,237.12	630,041.55	-37,183.80
DEPTO.DE FINANZAS	657,122.50	-85,207.94	571,914.56	641,758.55	574,143.15	-69,843.99
DEPTO.DE ADQUISICIONES Y SERV. GENERALES	1,915,884.81	-648,457.18	1,267,427.63	1,459,154.37	1,289,102.63	-191,726.74
DIRECCION DE OPERACIONES	708,787.82	-52,250.19	656,537.63	815,225.28	732,918.85	-158,687.65
DEPTO.DE PRODUCCION	25,947,199.94	-8,889,515.48	17,057,684.46	25,495,875.45	20,996,839.54	-8,438,190.99
DEPTO.DE REDES	5,774,479.66	-1,357,566.81	4,416,912.85	4,686,836.89	4,222,692.45	-269,924.04
DEPTO.DE SANEAMIENTO	11,390,861.00	-4,667,994.98	6,722,866.02	11,262,039.25	8,954,331.38	-4,539,173.23
DEPTO.ELECTROMECANICO	1,713,827.15	-236,928.69	1,476,898.46	1,820,065.51	1,598,084.96	-343,167.05
DIRECCION COMERCIAL	560,428.99	-211,256.37	349,172.62	397,149.60	343,934.95	-47,976.98
DEPTO.DE PROCESOS COMERCIALES	5,314,072.96	-1,210,493.60	4,103,579.36	4,378,168.70	3,773,811.20	-274,589.34


FOJIO 064


DEPTO. ATENCION A USUARIOS	6,143,530.43	-823,918.69	5,319,611.74	6,334,066.09	5,931,178.36	-1,014,454.35
DEPTO.DE CATASTRO Y PADRON DE USUARIOS	1,979,581.27	-538,043.16	1,441,538.11	1,696,311.86	1,467,834.30	-254,773.75
DIRECCION DE PLANEAC., INGENIERIA Y CONSTRUCCION	10,429,892.34	-10,145,087.73	284,804.61	316,698.19	272,750.23	-31,893.58
DEPTO.DE PLANEACION	1,034,634.94	-350,806.98	683,827.96	790,490.28	696,565.89	-106,662.32
DEPTO.DE INGENIERIA Y CONSTRUCCION	6,383,987.35	-1,704,010.72	4,679,976.63	4,909,848.53	4,415,955.40	-229,871.90
Total del Gasto	88,480,564.87	-32,028,008.36	56,452,556.51	73,010,492.99	62,601,954.83	-16,557,936.48


 MTRA. ALELI SESANGARI CHÁVEZ ANICETO
 ENCARGADA DEL DESPACHO DE LA PRESIDENCIA MUNICIPAL
 PRESIDENTA DE LA JUNTA DE GOBIERNO




 ING. URIBE MACÍAS ALEMÁN
 DIRECTOR GENERAL


 C.P. FELIPE FLORES MEDINA
 COMISARIO DE LA JUNTA DE GOBIERNO


 L.C. ALMA GLORIA CARRERA BAHENA
 DIRECTORA DE ADMINISTRACION

FOLIO 0055