

Al 30 de Junio de 2022


ACTIVO	2022	2021	PASIVO	2022	2021
Activo Circulante			Pasivo Circulante		
Efectivo y Equivalentes	36,865,654.61	0.00	Cuentas por Pagar a Corto Plazo	60,182,010.77	0.00
Derechos a Recibir Efectivo o Equivalentes	31,307,575.91	0.00	Documentos por Pagar a Corto Plazo	0.00	0.00
Derechos a Recibir Bienes o Servicios	3,545,827.83	0.00	Porción a Corto Plazo de la Deuda Pública a Largo Plazo	0.00	0.00
Inventarios	0.00	0.00	Titulos y Valores a Corto Plazo	0.00	0.00
Almacenes	5,418,010.77	0.00	Pasivos Diferidos a Corto Plazo	0.00	0.00
Estimación por Pérdida o Deterioro de Activos Circulantes	0.00	0.00	Fondos y Bienes de Terceros en Garantía y/o Administración a Corto Plazo	0.00	0.00
Otros Activos Circulantes	1,506.00	0.00	Provisiones a Corto Plazo	13,964,484.34	0.00
<i>Total de Activo Circulante</i>	<i>77,138,575.12</i>	<i>0.00</i>	Otros Pasivos a Corto Plazo	0.00	0.00
			<i>Total de Pasivo Circulante</i>	<i>74,146,495.11</i>	<i>0.00</i>
Activo No Circulante			Pasivo No Circulante		
Inversiones Financieras a Largo Plazo	0.00	0.00	Cuentas por Pagar a Largo Plazo	0.00	0.00
Derechos a Recibir Efectivo o Equivalentes a Largo Plazo	0.00	0.00	Documentos por Pagar a Largo Plazo	0.00	0.00
Bienes Inmuebles, Infraestructura y Construcciones en Proceso	244,810,291.70	0.00	Deuda Pública a Largo Plazo	0.00	0.00
Bienes Muebles	53,909,544.32	0.00	Pasivos Diferidos a Largo Plazo	0.00	0.00
Activos Intangibles	2,200.00	0.00	Fondos y Bienes de Terceros en Garantía y/o Administración a Largo Plazo	0.00	0.00
Depreciación, Deterioro y Amortización Acumulada de Bienes	-16,303,712.86	0.00	Provisiones a Largo Plazo	0.00	0.00
Activos Diferidos	13,000.00	0.00			
Estimación por Pérdida o Deterioro de Activos no Circulantes	0.00	0.00	<i>Total de Pasivo No Circulante</i>	<i>0.00</i>	<i>0.00</i>
Otros Activos no Circulantes	0.00	0.00			
<i>Total de Activo No Circulante</i>	<i>282,431,323.16</i>	<i>0.00</i>	Total de PASIVO	74,146,495.11	0.00
			HACIENDA PÚBLICA/PATRIMONIO		
			Hacienda Pública/Patrimonio Contribuido	261,386.72	0.00
			Aportaciones	261,386.72	0.00
			Donaciones de Capital	0.00	0.00
			Actualización de la Hacienda Pública/Patrimonio	0.00	0.00
			Hacienda Pública/Patrimonio Generado	285,162,016.45	0.00
			Resultados del Ejercicio (Ahorro/Desahorro)	24,452,432.04	0.00
			Resultados de Ejercicios Anteriores	260,709,584.41	0.00
			Revalúos	0.00	0.00
			Reservas	0.00	0.00
			Rectificaciones de Resultados de Ejercicios Anteriores	0.00	0.00
			Exceso o Insuficiencia en la Actualización de la Hacienda Pública/Patrimonio	0.00	0.00
			Resultado por Posición Monetaria	0.00	0.00
			Resultado por Tenencia de Activos no Monetarios	0.00	0.00
			Total de HACIENDA PÚBLICA/PATRIMONIO	285,423,403.17	0.00
			Total de Pasivo y Hacienda Pública/Patrimonio	359,569,898.28	0.00
Total de Activos	359,569,898.28	0.00			


FOLIO: 015


Al 30 de Junio de 2022

"Bajo protesta de decir verdad declaramos que los estados financieros y sus notas, son razonablemente correctos y son responsabilidad del emisor."




MTRO IGNACIO BENJAMIN CAMPOS EQUIHUA
PRESIDENTE MPAL Y PRESIDENTE DE LA JUNTA
GOBIERNO


RODOLFO LEONEL BARRAGAN VARGAS
DIRECTOR GENERAL


C.P. FELIPE FLORES MEDINA □ □
COMISARIO DE LA JUNTA DE GOBIERNO

FOLIO: 016