






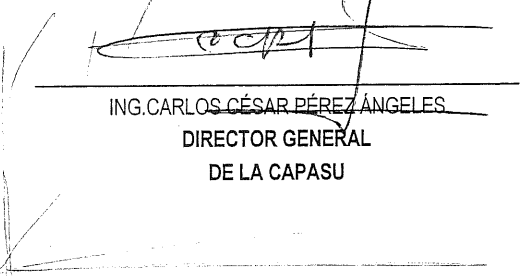
CONCEPTO	2020	2021
<b>INGRESOS Y OTROS BENEFICIOS</b>		
<i>Ingresos de la Gestión:</i>		
<b>Impuestos</b>		
Impuestos sobre los Ingresos		
Impuestos sobre el Patrimonio		
Impuestos sobre la Producción , el Consumo y las Transacciones		
Impuestos al Comercio Exterior		
Impuestos sobre Nóminas y Asimilables		
Impuestos Ecológicos		
Accesorios de Impuestos		
Otros Impuestos		
<b>Contribuciones de Mejoras</b>		
<b>Derechos</b>		
<b>Productos de Tipo Corriente</b>	\$ 148,749.25	\$ 4,817.99
<b>Aprovechamientos de Tipo Corriente</b>	\$ 1,832,663.83	\$ 1,580,723.69
<b>Ingresos por Venta de Bienes y Servicios Producidos en Establecimientos del Gobierno</b>	\$ 60,160,447.40	\$ 59,692,153.22
<b>Otras Contribuciones Causadas en Ejercicios Anteriores</b>		
<i>Participaciones y Aportaciones</i>		
Participaciones		
Aportaciones	\$ 1,910.92	\$ 8,662,984.99
Convenios		
<i>Transferencias, Asignaciones, Subsidios y Otras Ayudas</i>		
Transferencias Internas y Asignaciones al Sector Público		
Transferencias al Resto del Sector Público		
Subsidios y Subvenciones		
Ayudas Sociales		
Pensiones y Jubilaciones		
<i>Otros Ingresos y Beneficios</i>		
<b>Ingresos Financieros</b>		
Intereses Ganados de Valores, Créditos, Bonos y Otros		
Otros Ingresos Financieros		
<b>Incremento por Variación de Inventarios</b>		
<b>Disminución del Exceso de Estimaciones por Perdida o Deterioro u Obsolescencia y Provisiones</b>		
<b>Otros Ingresos y Beneficios Varios</b>	\$ 13,913,961.00	\$ 18,297,434.00
<b>Total de Ingresos</b>	<b>\$ 76,057,732.40</b>	<b>\$ 88,238,113.89</b>
<b>GASTOS Y OTRAS PÉRDIDAS</b>		
<i>Gastos de funcionamiento</i>		
Servicios Personales	\$ 19,950,771.14	\$ 19,547,378.69

CONCEPTO	2020	2021
Materiales y Suministros	\$ 2,906,988.19	\$ 5,416,674.90
Servicios Generales	\$ 17,482,128.17	\$ 16,613,639.07
<b>Transferencias, Asignaciones, Subsidios y Otras Ayudas</b>		
Transferencias Internas y Asignaciones al Sector Público		
Transferencias al Resto del Sector Público		
Subsidios y Subvenciones	\$ -	\$ -
Ayudas Sociales		
Pensiones y Jubilaciones		
Transferencias a Fideicomisos, Mandatos y Contratos Análogos		
Transferencias a la Seguridad Social		
Donativos		
Transferencias al Exterior		
<b>Participaciones y Aportaciones</b>		
Participaciones		
Aportaciones		
Convenios		
<b>Intereses, Comisiones y Otros Gastos de la Deuda Pública</b>		
	\$ -	\$ -
<b>Otros Gastos y Pérdidas Extraordinarias</b>		
Estimaciones, Depreciaciones, Deterioros, Obsolescencias, Amortizaciones y Provisiones		
Disminución de Inventarios		
Aumento por Insuficiencia de Estimaciones por Perdida, Deterioro u Obsolescencia y Provisiones		
Otros Gastos	\$ 10,302,843.62	\$ 14,368,683.46
Resultado Integral de Financiamiento (RIF)		
<b>Total de Gastos y Otras Pérdidas</b>	<b>\$ 50,642,731.12</b>	<b>\$ 55,946,376.12</b>
<b>Ahorro/Desahorro Neto del Ejercicio</b>	<b>\$ 25,415,001.28</b>	<b>\$ 32,291,737.77</b>

  
 LIC. LUIS MANUEL MAGAÑA MAGAÑA  
 PRESIDENTE MUNICIPAL PROVISIONAL  
 Y PRESIDENTE DE LA JUNTA DE GOBIERNO



  
 ING. CARLOS CÉSAR PÉREZ ÁNGELES  
 DIRECTOR GENERAL  
 DE LA CAPASU

  
 C.P. FELIPE FLORES MEDINA  
 COMISARIO DE LA CAPASU

"Bajo protesta de decir verdad, declaramos que este reporte y sus notas son razonablemente correctos, y son responsabilidad del emisor."