

CAPASU

Comisión de Agua Potable, Alcantarillado y Saneamiento de Uruapan

CUENTA PÚBLICA 1er. TRIMESTRE 2023

PRESIDENTE MUNICIPAL Y PRESIDENTE DE LA JUNTA DE GOBIERNO.

Mtro. Ignacio Benjamin Campos Equihua.

COMISARIO DE LA CAPASU.

C.P. Felipe Flores Medina.

DIRECTOR GENERAL DE LA CAPASU.

C. Rodolfo Leonel Barragan Vargas.

TOMO 1/1

II.- INDICE.

III.- Copia del Acta de Sesión del Ayuntamiento, certificada por el Secretario del Ayuntamiento, donde conste la aprobación del Informe Trimestral correspondiente; y ;

IV.- Información Contable:

- a) Estado de Actividades
- b) Estado de Situación Financiera
- c) Estado de Variación en la Hacienda Pública
- d) Estado de Cambios en la Situación Financiera
- e) Estado de Flujos de Efectivo
- f) Notas a los Estados Financieros
- g) Estado Analítico de Activo

V.- Información Presupuestaria:

- a) Estado analítico de ingresos, del que se derivará la presentación en clasificación económica por fuente de financiamiento y concepto, incluyendo los ingresos excedentes generados.
- b) Estado analítico del ejercicio del presupuesto de egresos del que se derivan las siguientes clasificaciones:
 - 1. Administrativa;
 - 2. Económica;
 - 3. Por Objeto del Gasto; y,
 - 4. Funcional.

VI.- Información Complementaria de acuerdo con lo establecido por el CONAC, que se integra por el siguiente formato:

- 1. Norma para establecer la estructura de la información del formato del ejercicio y destino del gasto federalizado y reintegros de acuerdo con lo dispuesto en el artículo 81 de la Ley General de Contabilidad Gubernamental.
- 2. Conciliación entre los Ingresos Presupuestarios y Contables.
- 3. Conciliación entre los Egresos Presupuestarios y Contables.

VII. **Para dar cumplimiento a la información financiera** a que hace referencia la Ley de Disciplina Financiera de las Entidades Federativas y los Municipios, se atenderá a los criterios y formatos establecidos por el CONAC, que son:

1. Estado de Situación Financiera Detallado.
2. Informe Analítico de Deuda y Otros Pasivos.
3. Informe Analítico de Obligaciones Diferentes de Financiamientos.
4. Balance Presupuestario.
5. Estado Analítico de Ingresos Detallado.
6. Estado Analítico del Ejercicio del Presupuesto de Egresos Detallado, con la siguiente desagregación:
 - a) Por Objeto del Gasto.
 - b) Clasificación Administrativa.
 - c) Clasificación Funcional.
 - d) Clasificación de Servicios Personales por Categoría.
7. Proyecciones y Resultados de Ingresos y Egresos, por única ocasión en el Primer Informe Trimestral de la gestión administrativa mediante la siguiente desagregación:
 - a) Proyección de Ingresos.
 - b) Proyección de Egresos.
 - c) Resultado de Ingresos.
 - d) Resultado de Egresos.
8. Informe sobre Estudios Actuariales, por única ocasión en el primer Informe Trimestral de la gestión administrativa.

VIII. Información complementaria solicitada por la Auditoría Superior de Michoacán, que se integra por:

1. Conciliaciones bancarias, copias de los estados de cuenta bancarios, así como de los auxiliares mensuales de las cuentas contables de bancos correspondientes al trimestre de que se trate.
2. Balanza de comprobación al último nivel de desagregación, acumulada al trimestre que corresponda.
3. Información que se integra con los anexos siguientes:

ANEXO 1. Reporte de la aplicación de la deuda pública adquirida para inversiones públicas productivas conforme a su formato e instructivo.

ANEXO 2. En cuanto al avance del trimestre que corresponda de las obras publicas invariablemente de la modalidad de ejecución conforme a su formato e instructivo.

ANEXO 3. En lo que respecta a la información programática, deberá presentar la vinculación de objetivos, conforme al formato e instructivo.

ANEXO 4. Informe del avance programático presupuestario, conformes al formato instructivo.

III.- Copia del Acta de Sesión del Ayuntamiento, certificada por el Secretario del Ayuntamiento, donde conste la aprobación del Informe Trimestral correspondiente; y ;

IV. Información Contable, con la clasificación siguiente:

- a) Estados de Actividades;
- b) Estado de Situación Financiera
- c) Estado de variaciones en la Hacienda Pública
- d) Estado de cambios en la situación financiera;
- e) Estado de Flujo de Efectivo;
- f) Notas a los estados financieros,
- g) Estado Analítico del Activo.

V. Información Presupuestaria, clasificada conforme a lo siguiente:

- A. Estado analítico de ingresos, del que se deriva la presentación en clasificación económica por fuente de financiamiento y concepto, incluyendo los ingreso excedentes generados;
- B. Estado analítico del ejercicio del presupuesto de egresos del que se derivan las siguientes clasificaciones:
 - a) Administrativa;
 - b) Económica;
 - c) Por objeto del gasto; y;
 - d) Funcional

Comision de Agua P. b. le, Alcantarillado y Saneamiento de Uruapan
 Estado De Actividades
 Del 01/01/2023 Al 31/03/2023

Pagina 1 de 3
 20/04/2023
 12:30



	2023	2022
Ingresos y otros beneficios		
Ingresos de gestión	85,275,550.13	70,390,948.68
Impuestos	79,888,062.13	66,046,842.68
Cuotas y aportaciones de seguridad social	0.00	0.00
Contribuciones de mejoras	0.00	0.00
Derechos	0.00	0.00
Productos	85,344.90	4,443.05
Aprovechamientos	1,969,612.01	2,068,361.94
Ingresos por venta de bienes y prestación de servicios	77,833,105.22	63,974,037.69
participaciones, aportaciones, convenios, incentivos derivados de la colaboracion fiscal, fondos distintos de aportaciones, transferencias, asignaciones, subsidios y subvenciones, y pensiones y jubilaciones	5,387,488.00	4,334,106.00
Participaciones, aportaciones, convenios, incentivos derivados de la colaboración fiscal y fondos distintos de aportaciones	5,387,488.00	4,334,106.00
Transferencias, asignaciones, subsidios y subvenciones, y pensiones y jubilaciones	0.00	0.00
Otros ingresos y beneficios	0.00	10,000.00
Ingresos financieros	0.00	0.00
Incremento por variación de inventarios	0.00	0.00
Disminución del exceso de estimaciones por pérdida o deterioro u obsolescencia	0.00	0.00
Disminución del exceso de provisiones	0.00	0.00
Otros ingresos y beneficios varios	0.00	10,000.00
Total de Ingresos y otros beneficios:	85,275,550.13	70,390,948.68

Comisión de Agua Potable, Alcantarillado y Saneamiento de Uruapan
 Estado De Actividades
 Del 01/01/2023 Al 31/03/2023



	2023	2022
Gastos y otras pérdidas		
Gastos de funcionamiento	57,475,512.04	43,616,276.85
Servicios personales	44,509,424.42	42,446,257.94
Materiales y suministros	23,101,201.37	22,193,486.48
Servicios generales	6,277,942.71	5,385,331.00
Transferencias, asignaciones, subsidios y otras ayudas	15,130,280.33	14,867,440.46
Transferencias internas y asignaciones al sector público	12,778,013.82	1,170,018.91
Transferencias al resto del sector público	0.00	0.00
Subsidios y subvenciones	0.00	0.00
Ayudas sociales	12,778,013.82	1,170,018.91
Pensiones y jubilaciones	0.00	0.00
Transferencias a fideicomisos, mandatos y contratos análogos	0.00	0.00
Transferencias a la seguridad social	0.00	0.00
Donativos	0.00	0.00
Transferencias al exterior	0.00	0.00
Participaciones y aportaciones	0.00	0.00
Participaciones	0.00	0.00
Aportaciones	0.00	0.00
Convenios	0.00	0.00
Intereses, comisiones y otros gastos de la deuda pública	0.00	0.00
Intereses de la deuda pública	0.00	0.00
Comisiones de la deuda pública	0.00	0.00
Gastos de la deuda pública	0.00	0.00
Costo por coberturas	0.00	0.00
Apoyos financieros	0.00	0.00
Otros gastos y pérdidas extraordinarias	188,073.80	0.00
Estimaciones, depreciaciones, deterioros, obsolescencias y amortizaciones	188,073.80	0.00
Provisiones	0.00	0.00
Disminución de inventarios	0.00	0.00

Comision de Agua P blica, Alcantarillado y Saneamiento de Ur ban
 Estado De Actividades
 Del 01/01/2023 Al 31/03/2023

Pagina 3 de 3
 20/04/2023
 12:30



Aumento por insuficiencia de estimaciones por pérdida o deterioro u obsolescencia	0.00	0.00
Aumento por insuficiencia de provisiones	0.00	0.00
Otros gastos	0.00	0.00
Inversión pública	0.00	0.00
Inversión pública no capitalizable	0.00	0.00
Total de gastos y otras pérdidas:	57,475,512.04	43,616,276.85
Resultado del ejercicio (Ahorro/Desahorro) :	27,800,038.09	26,774,671.83

"Bajo protesta de decir verdad declaramos que los estados financieros y sus notas, son razonablemente correctos y son responsabilidad del emisor."




PRO IGNACIO BENJAMIN CAMPOS EQUHUA
 PRESIDENTE MPAL Y PRESIDENTE DE LA JUNTA
 GOBIERNO

C.P. FELIPE FLORES MEDINA
 COMISARIO DE LA JUNTA DE GOBIERNO



RODOLFO LEONEL BARRAGAN VARGAS
 DIRECTOR GENERAL



L.C. ALMA GLORIA CARRERA BAHENA
 DIRECTORA DE ADMINISTRACION

Comisión de la Potable, Alcantarillado y Saneamiento de Uruapan
Estado de Situación Financiera

Página 1 de 2
20/04/2023
12:33



Al 31 de Marzo de 2023

ACTIVO	2023	2022	PASIVO	2023	2022
Activo Circulante			Pasivo Circulante		
Efectivo y Equivalentes	35,065,864.3365	34,559,580.7700	Cuentas por Pagar a Corto Plazo	47,019,613.0100	54,128,754.9500
Derechos a Recibir Efectivo o Equivalentes	35,629,709.5878	31,566,903.1900	Documentos por Pagar a Corto Plazo	0.0000	0.0000
Derechos a Recibir Bienes o Servicios	3,571,237.6300	3,545,827.8300	Porción a Corto Plazo de la Deuda Pública a Largo Plazo	0.0000	0.0000
Inventarios	0.0000	0.0000	Títulos y Valores a Corto Plazo	0.0000	0.0000
Almacenes	5,403,408.0498	4,591,945.0000	Pasivos Diferidos a Corto Plazo	0.0000	0.0000
Estimación por Pérdida o Deterioro de Activos Circulantes	0.0000	0.0000	Fondos y Bienes de Terceros en Garantía y/o Administración a Corto Plazo	0.0000	0.0000
Otros Activos Circulantes	1,506.0000	1,506.0000	Provisiones a Corto Plazo	15,732,575.0600	13,492,391.0200
			Otros Pasivos a Corto Plazo	0.0000	0.0000
Total de Activo Circulante	79,671,725.6041	74,265,762.7900		62,752,188.0700	67,621,145.9700
			Total de Pasivo Circulante		
Activo No Circulante			Pasivo No Circulante		
Inversiones Financieras a Largo Plazo	0.0000	0.0000	Cuentas por Pagar a Largo Plazo	0.0000	0.0000
Derechos a Recibir Efectivo o Equivalentes a Largo Plazo	0.0000	0.0000	Documentos por Pagar a Largo Plazo	0.0000	0.0000
Bienes Inmuebles, Infraestructura y Construcciones en Proceso	280,740,480.6500	243,622,652.7800	Deuda Pública a Largo Plazo	0.0000	0.0000
Bienes Muebles	45,731,143.1678	53,758,902.4100	Pasivos Diferidos a Largo Plazo	0.0000	0.0000
Activos Intangibles	19,077.7600	2,200.0000	Fondos y Bienes de Terceros en Garantía y/o Administración a Largo Plazo	0.0000	0.0000
Depreciación, Deterioro y Amortización Acumulada de Bienes	-16,565,695.8200	-16,294,982.3000	Provisiones a Largo Plazo	0.0000	0.0000
Activos Diferidos	13,000.0000	13,000.0000			
Estimación por Pérdida o Deterioro de Activos no Circulantes	0.0000	0.0000			
Otros Activos no Circulantes	0.0000	0.0000			
			Total de Pasivo No Circulante	0.0000	0.0000
Total de Activo No Circulante	309,938,005.7578	281,101,772.8900			
			Total de PASIVO	62,752,188.0700	67,621,145.9700
			HACIENDA PÚBLICA/PATRIMONIO		
			Hacienda Pública/Patrimonio Contribuido	261,386.7200	261,386.7200
			Aportaciones	261,386.7200	261,386.7200
			Donaciones de Capital	0.0000	0.0000
			Actualización de la Hacienda Pública/Patrimonio	0.0000	0.0000
			Hacienda Pública/Patrimonio Generado	326,596,156.6147	287,485,002.9900
			Resultados del Ejercicio (Ahorro/Desahorro)	27,800,038.0931	26,774,671.8300
			Resultados de Ejercicios Anteriores	298,796,118.5216	260,710,331.1600
			Revalúos	0.0000	0.0000
			Reservas	0.0000	0.0000
			Rectificaciones de Resultados de Ejercicios Anteriores	0.0000	0.0000
			Exceso o Insuficiencia en la Actualización de la Hacienda Pública/Patrimonio	0.0000	0.0000
			Resultado por Posición Monetaria	0.0000	0.0000
			Resultado por Tenencia de Activos no Monetarios	0.0000	0.0000
			Total de HACIENDA PÚBLICA/PATRIMONIO	326,857,543.3347	287,746,389.7100
			Total de Pasivo y Hacienda Pública/Patrimonio	389,609,731.40	355,367,535.68
			Total de Activos	389,609,731.40	355,367,535.68

FOLIO: 04


Comisión de Agua Potable, Alcantarillado y Saneamiento de Uruapan
Estado de Situación Financiera

Página 2 de 2
20/04/2023
12:33




Al 31 de Marzo de 2023

"Bajo protesta de decir verdad declaramos que los estados financieros y sus notas, son razonablemente correctos y son responsabilidad del emisor."


BENJAMÍN CAMPOS EQUIHUA
PRESIDENTE MPAL Y PRESIDENTE DE LA JUNTA
GOBIERNO

C.P. FELIPE FLORES MEDINA
COMISARIO DE LA JUNTA DE GOBIERNO


RODOLFO LEONEL BARRAGÁN VARGAS
DIRECTOR GENERAL


L.C. ALMA AURORA CARRERA BAHENA
DIRECTORA DE ADMINISTRACION

CAPASU
Comisión de Agua Potable, Alcantarillado y Saneamiento de Uruapan
 Estado de Variación en la Hacienda Pública
 Del 01/01/2023 al 31/03/2023

Pagina 1 de 2
 20/04/2023
 12:46

CAPASU

Concepto	Hacienda Pública/ Patrimonio Contribuido	Hacienda Pública/ Patrimonio Generado de Ejercicios Anteriores	Hacienda Pública/ Patrimonio Generado del Ejercicio	Exceso o Insuficiencia en la Actualización de la Hacienda Pública/Patrimonio	TOTAL
Hacienda Pública / Patrimonio Contribuido Neto de 2022					
Aportaciones	261,386.72				261,386.72
Donaciones de Capital	261,386.72				261,386.72
Actualización de la Hacienda Pública/Patrimonio	0.00				0.00
	0.00				0.00
Hacienda Pública / Patrimonio Generado Neto de 2022					
Resultados del Ejercicio (Ahorro/Desahorro)		260,710,331.16	26,774,671.83	0.00	287,485,002.99
Resultados de Ejercicios Anteriores		260,710,331.16	26,774,671.83		26,774,671.83
Revalúos		0.00			260,710,331.16
Reservas		0.00			0.00
Rectificaciones de Resultados de Ejercicios Anteriores		0.00			0.00
Exceso o Insuficiencia en la Actualización de la Hacienda Pública / Patrimonio Neto de 2022					
Resultado por Posición Monetaria				0.00	0.00
Resultado por Tenencia de Activos no Monetarios				0.00	0.00
Hacienda Pública/Patrimonio Neto Final de 2022					
	261,386.72	260,710,331.16	26,774,671.83	0.00	287,746,389.71
Cambios en la Hacienda Pública/Patrimonio Contribuido Neto de 2023					
Aportaciones	0.00				0.00
Donaciones de Capital	0.00				0.00
Actualización de la Hacienda Pública/Patrimonio	0.00				0.00
Variaciones de la Hacienda Pública/Patrimonio Generado Neto de 2023					
Resultados del Ejercicio (Ahorro/Desahorro)		38,085,787.36	1,025,366.26	0.00	39,111,153.62
Resultados de Ejercicios Anteriores		38,085,787.36	-26,774,671.83	0.00	27,800,038.09
					11,311,115.53

Comision de Agua Potable, Alcantarillado y Saneamiento de Uruapan

Estado de Variación en la Hacienda Pública

Del 01/01/2023 al 31/03/2023

Pagina 2 de 2

20/04/2023


12:46

CAPASU

CAPASU

Revalúos				0.00	0.00
Reservas				0.00	0.00
Rectificaciones de Resultados de Ejercicios Anteriores				0.00	0.00
Cambios en el Exceso o Insuficiencia en la Actualización de la Hacienda Pública / Patrimonio Neto de 2023				0.00	0.00
Resultado por Posición Monetaria				0.00	0.00
Resultado por Tenencia de Activos no Monetarios				0.00	0.00
Hacienda Pública / Patrimonio Neto Final de 2023	261,386.72	298,796,118.52	27,800,038.09	0.00	326,857,543.33


"Bajo protesta de decir verdad declaramos que los estados financieros y sus notas, son razonablemente correctos y son responsabilidad del emisor."



BENJAMIN CAMPOS EQUIHUA
 PRESIDENTE DE LA JUNTA
 GOBIERNO



RODOLFO LEONEL BARRAGAN VARGAS
 DIRECTOR GENERAL



L.C. ALMA GLORIA CARRERA BAHENA
 DIRECTORA DE ADMINISTRACION

C.P. FELIPE FLORES MEDINA
 COMISARIO DE LA JUNTA DE GOBIERNO

Comision de Agua Potable, Alcantarillado y
Saneamiento de Uruapan

Estado de Cambios en la Situación Financiera

Pagina 1 de 2

CAPASU

CAPASU

21/04/2023

14:09

Del 01/01/2023 Al 31/03/2023

	Origen	Aplicación
ACTIVO	8,298,472.76	42,540,668.45
<i>Activo circulante</i>	<i>0.00</i>	<i>5,405,962.82</i>
Inventarios	0.00	0.00
Almacenes	0.00	811,463.05
Estimación por Pérdida o Deterioro de Activos Circulantes	0.00	0.00
Otros Activos Circulantes	0.00	0.00
Efectivo y Equivalentes	0.00	506,283.57
Derechos a Recibir Efectivo o Equivalentes	0.00	4,062,806.40
Derechos a Recibir Bienes o Servicios	0.00	25,409.80
<i>Activo No Circulante</i>	<i>8,298,472.76</i>	<i>37,134,705.63</i>
Inversiones Financieras a Largo Plazo	0.00	0.00
Derechos a Recibir Efectivo o Equivalentes a Largo Plazo	0.00	0.00
Bienes Inmuebles, Infraestructura y Construcciones en Proceso	0.00	37,117,827.87
Bienes Muebles	8,027,759.24	0.00
Activos Intangibles	0.00	16,877.76
Depreciación, Deterioro y Amortización Acumulada de Bienes	270,713.52	0.00
Activos Diferidos	0.00	0.00
Estimación por Pérdida o Deterioro de Activos no Circulantes	0.00	0.00
Otros Activos no Circulantes	0.00	0.00
PASIVO	2,240,184.04	7,109,141.94
<i>Pasivo Circulante</i>	<i>2,240,184.04</i>	<i>7,109,141.94</i>
Cuentas por Pagar a Corto Plazo	0.00	7,109,141.94
Documentos por Pagar a Corto Plazo	0.00	0.00
Porción a Corto Plazo de la Deuda Pública a Largo Plazo	0.00	0.00
Títulos y Valores a Corto Plazo	0.00	0.00
Pasivos Diferidos a Corto Plazo	0.00	0.00
Fondos y Bienes de Terceros en Garantía y/o Administración a Corto Plazo	0.00	0.00
Provisiones a Corto Plazo	2,240,184.04	0.00
Otros Pasivos a Corto Plazo	0.00	0.00
<i>Pasivo No Circulante</i>	<i>0.00</i>	<i>0.00</i>
Cuentas por Pagar a Largo Plazo	0.00	0.00
Documentos por Pagar a Largo Plazo	0.00	0.00
Deuda Pública a Largo Plazo	0.00	0.00
Pasivos Diferidos a Largo Plazo	0.00	0.00
Fondos y Bienes de Terceros en Garantía y/o Administración a Largo Plazo	0.00	0.00
Provisiones a Largo Plazo	0.00	0.00
HACIENDA PÚBLICA/PATRIMONIO	39,111,153.62	0.00
<i>Hacienda Pública/Patrimonio Contribuido</i>	<i>0.00</i>	<i>0.00</i>

Comision de Agua Potable, Alcantarillado y
Saneamiento de Uruapan

Estado de Cambios en la Situación Financiera

Pagina 2 de 2

CAPASU

CAPASU

21/04/2023


14:09


Del 01/01/2023 Al 31/03/2023

Aportaciones	0.00	0.00
Donaciones de Capital	0.00	0.00
Actualización de la Hacienda Pública/Patrimonio	0.00	0.00
Hacienda Pública/Patrimonio Generado	39,111,153.62	0.00
Resultados del Ejercicio (Ahorro/Desahorro)	1,025,366.26	0.00
Resultados de Ejercicios Anteriores	38,085,787.36	0.00
Revalúos	0.00	0.00
Reservas	0.00	0.00
Rectificaciones de Resultados de Ejercicios Anteriores	0.00	0.00
Exceso o Insuficiencia en la Actualización de la Hacienda Pública/Patrimonio	0.00	0.00
Resultado por Posición Monetaria	0.00	0.00
Resultado por Tenencia de Activos no Monetarios	0.00	0.00

"Bajo protesta de decir verdad declaramos que los estados financieros y sus notas, son razonablemente correctos y son responsabilidad del emisor."




MTRO IGNACIO BENJAMIN CAMPOS EQUIHUA □ □
PRESIDENTE MPAL Y PRESIDENTE DE LA JUNTA
GOBIERNO


RODOLFO LEONEL BARRAGAN VARGAS □ □
DIRECTOR GENERAL □ □ □


C.P. FELIPE FLORES MEDINA □ □
COMISARIO DE LA JUNTA DE GOBIERNO


L.C. ALMA GLORIA CARRERA BAHENA
DIRECTORA DE ADMINISTRACION

Comision de Agua Potable, Alcantarillado y
Saneamiento de Uruapan

Estado de Flujos de Efectivo

Pagina 1 de 2

CAPASU

CAPASU

20/04/2023

12:56

Del 01/01/2023 al 31/03/2023

Concepto	2023	2022
Flujos de Efectivo de las Actividades de Operación		
Origen	85,275,550.13	70,390,948.68
Productos	85,344.90	4,443.05
Aprovechamientos	1,969,612.01	2,068,361.94
Ingresos por Venta de Bienes y Prestación de Servicios	77,833,105.22	63,974,037.69
Participaciones, Aportaciones, Convenios, Incentivos Derivados de la Colaboración Fiscal y Fondos Distintos de Aportaciones	5,387,488.00	4,334,106.00
Otros Orígenes de Operación	0.00	10,000.00
Aplicación	57,287,438.23	43,616,276.85
Servicios Personales	23,101,201.37	22,193,486.48
Materiales y Suministros	6,277,942.71	5,385,331.00
Servicios Generales	15,130,280.33	14,867,440.46
Ayudas Sociales	12,778,013.82	1,170,018.91
Flujos Netos de Efectivo por Actividades de Operación	27,988,111.90	26,774,671.83
Flujos de Efectivo de las Actividades de Inversión		
Origen	7,826,203.48	9,787,079.77
Bienes Inmuebles, Infraestructura y Construcciones en Proceso	0.00	6,050,871.48
Bienes Muebles	3,093,120.14	201,429.54
Otros Orígenes de Inversión	4,733,083.34	3,534,778.75
Aplicación	2,886,416.88	3,540,386.37
Bienes Inmuebles, Infraestructura y Construcciones en Proceso	0.00	172,413.79
Otras Aplicaciones de Inversión	2,886,416.88	3,367,972.58
Flujos Netos de Efectivo por Actividades de Inversión	4,939,786.60	6,246,693.40
Flujo de Efectivo de las Actividades de Financiamiento		
Origen	159,798,882.89	154,119,413.13
Otros Orígenes de Financiamiento	159,798,882.89	154,119,413.13
Aplicación	153,285,250.26	146,383,334.21
Otras Aplicaciones de Financiamiento	153,285,250.26	146,383,334.21
Flujos Netos de Efectivo por Actividades de Financiamiento	6,513,632.63	7,736,078.92
Incremento/Disminución Neta en el Efectivo y Equivalentes al Efectivo	39,441,531.13	40,757,444.15
Efectivo y Equivalentes al Efectivo al Inicio del Ejercicio*	34,559,580.77	0.00
Efectivo y Equivalentes al Efectivo al Final del Ejercicio	35,065,864.34	34,559,580.77

"Bajo protesta de decir verdad declaramos que los estados financieros y sus notas, son razonablemente correctos y son responsabilidad del emisor."

Comision de Agua Potable, Alcantarillado y
Saneamiento de Uruapan
Estado de Flujos de Efectivo

Pagina 2 de 2





CAPASU

CAPASU

20/04/2023

12:56

Del 01/01/2023 al 31/03/2023

Concepto	2023	2022
<p>"Bajo protesta de decir verdad declaramos que los estados financieros y sus notas, son razonablemente correctos y son responsabilidad del emisor."</p>		
 MTRO IGNACIO BENJAMIN CAMPOS EQUIHUA <input type="checkbox"/> PRESIDENTE MPAL Y PRESIDENTE DE LA JUNTA GOBIERNO	 RODOLFO LEONEL BARRAGAN VARGAS <input type="checkbox"/> DIRECTOR GENERAL <input type="checkbox"/>	
 C.P. FELIPE FLORES MEDINA <input type="checkbox"/> COMISARIO DE LA JUNTA DE GOBIERNO <input type="checkbox"/>	 L.C. ALMA GLORIA CARRERA BAHENA DIRECTORA DE ADMINISTRACION	

Comision de Agua Potable, Alcantarillado y Saneamiento de Uruapan

Pagina 1 de 1
21/04/2023
12:49

CAPASU


Notas al Estado de Situación Financiera
Efectivo y Equivalentes
Fondos con Afectación Especifica
Al 31/03/2023

CAPASU

TIPO		
SUBCTA AFECTABLE	NOMBRE DE SUBCTA AFECTABLE	MONTO
	TOTAL	

Comentarios: Se presenta sin información debido a que no se tienen este tipo de fondos

"Por esta de decir verdad declaramos que los estados financieros y sus notas, son razonablemente correctos y son responsabilidad del emisor."



RODOLFO LEONEL BARRAGAN VARGAS
DIRECTOR GENERAL

L.C. ALMA GLORIA CARRERA BAHENA
DIRECTORA DE ADMINISTRACION

C.P. FELIPE FLORES MEDINA
COMISARIO DE LA JUNTA DE GOBIERNO

IGNACIO BENJAMIN CAMPOS EQUIHUA
PRESIDENTE MPAL Y PRESIDENTE DE LA JUNTA
GOBIERNO

Comision de Agua Potable, Alcantarillado y Saneamiento de Uruapan

Notas al Estado de Situación Financiera

Efectivo y Equivalentes
Inversiones Financieras

Al 31/03/2023



TIPO		
Corto Plazo menor a 3 meses		
SUBCTA AFECTABLE	NOMBRE DE SUBCTA AFECTABLE	MONTO
11140-11001	INVERSION VISTA	23.42
11140-11002	PLAZO FIDO	0.00
11140-11003	FONDOS DE INVERSION	0.00
11140-11004	INVERSION VISTA-SANEAMIENTO	0.00
11140-11005	FONDO DE INVERSION-SANEAMIENTO	0.00
11140-12001	FONDO INVERSION CTA.4023119407	9,463.03
11140-12002	FONDO INVERSION CTA.4042301473	0.00
11140-13001	CUENTA 5776059 INVERSION CETES	0.00
SubTotal		9,486.45
TIPO		
Corto Plazo mayor a 3 meses		
SUBCTA AFECTABLE	NOMBRE DE SUBCTA AFECTABLE	MONTO
SubTotal		0.00
TIPO		
Largo Plazo		
SUBCTA AFECTABLE	NOMBRE DE SUBCTA AFECTABLE	MONTO
SubTotal		0.00
TOTAL		9,486.45

Comentarios: (Click para editar)

Comision de Agua Potable, Alcantarillado y Saneamiento de Uruapan

Notas al Estado de Situación Financiera

Efectivo y Equivalentes
Inversiones Financieras

Al 31/03/2023





Pagina 2 de 2

CAPASU 21/04/2023

12:54

CAPASU

"Bajo la fe de decir verdad declaramos que los estados financieros y sus notas, son razonablemente correctos y son responsabilidad del emisor."

 MAYOR ANTONIO BENJAMIN CAMPOS EQUHUA PRESIDENTE MPAL Y PRESIDENTE DE LA JUNTA GOBIERNO	 RODOLFO LEONEL BARRAGAN VARGAS DIRECTOR GENERAL
 C.P. FELIPE FLORES MEDINA COMISARIO DE LA JUNTA DE GOBIERNO	 L.C. ALMA GLORIA CARRERA BAHENA DIRECTORA DE ADMINISTRACION

Comision de Agua Potable, Alcantarillado y Saneamiento de Uruapan

Pagina 1 de 1



21/04/2023

Derechos a Recibir Efectivo o Equivalentes


14:33

Contribuciones pendientes de cobro y por recuperar

Al 31/03/2023

CUENTA	DESCRIPCIÓN	HASTA 5 EJERCICIOS ANTERIORES	MONTOS SUJETOS A JUICIOS MAYOR A 5 AÑOS	TOTAL
12230-00000	Ingresos por recuperar a largo plazo	0.00	0.00	0.00
TOTAL		0.00	0.00	0.00

Comentarios: El formato se entrega sin informacion, porque no se este tipo de derechos a recibir.



RODOLFO LEONEL BARRAGAN-VARGAS
 DIRECTOR GENERAL

L.C. ALMAGLORIA CARRERA BAHENA
 DIRECTORA DE ADMINISTRACION

C.P. FELIPE FLORES MEDINA
 COMISARIO DE LA JUNTA DE GOBIERNO


BENJAMIN CAMPOS EQUJHUA
 PRESIDENTE MPAL Y PRESIDENTE DE LA JUNTA GOBIERNO

Comision de Agua Potable, Alcantarillado y Saneamiento de Uruapan



Notas al Estado de Situación Financiera
Derechos a Recibir Efectivo o Equivalentes
Derechos a recibir efectivo y equivalentes, y bienes o servicios a recibir por vencimiento
Al 31/03/2023

CUENTA	DESCRIPCIÓN						
TOTAL							39,200,947.22
11200	Derechos a recibir efectivo o equivalentes						35,629,709.59
11220	Cuentas por cobrar a corto plazo	0	0	0	0	20,162,140.51	20,162,140.51
11230	Deudores diversos por cobrar a corto plazo	0	0	0	0	210,628.62	210,628.62
11250	Deudores por anticipos de la tesorería a corto plazo	0	0	0	0	0.00	0.00
11260	Préstamos obligados a corto plazo	0	0	0	0	16,682.89	16,682.89
11290	Otros derechos a recibir efectivo o equivalentes a corto plazo	0	0	0	0	15,240,257.57	15,240,257.57
11300	Derechos a recibir bienes o servicios						3,571,237.63
11310	Anticipo a proveedores por adquisición de bienes y prestación de servicios a corto plazo	0	0	0	0	491,342.09	491,342.09
11320	Anticipo a proveedores por adquisición de bienes inmuebles y muebles a corto plazo	0	0	0	0	0.00	0.00
11330	Anticipo a proveedores por adquisición de bienes intangibles a corto plazo	0	0	0	0	0.00	0.00
11340	Anticipo a contratistas por obras públicas a corto plazo	0	0	0	0	0.00	0.00
11390	Otros derechos a recibir bienes o servicios a corto plazo	0	0	0	0	3,079,895.54	3,079,895.54
12200	Derechos a recibir efectivo o equivalentes a largo plazo						0.00
12210	Documentos por cobrar a largo plazo						0.00
12220	Deudores diversos a largo plazo						0.00
12240	Préstamos obligados a largo plazo						0.00
12290	Otros derechos a recibir efectivo o equivalentes a largo plazo						0.00



 RODOLFO LEONEL BARRAGAN-VARGAS
 DIRECTOR GENERAL

 L.C. ALMAGORJA CARRERA BAHENA
 DIRECTORA DE ADMINISTRACION

 C.P. FELIPE FLORES MEDINA
 COMISARIO DE LA JUNTA DE GOBIERNO

 IGNACIO BENJAMIN CAMPOS EQUIHUA
 PRESIDENTE MPAL Y PRESIDENTE DE LA JUNTA GOBIERNO

Comisión de Agua Potable, Alcantarillado y Saneamiento de Uruapan

Notas al Estado de Situación Financiera

Bienes Disponibles para su Transformación o Consumo
Inventarios

Al 31/03/2023

Página 1 de 2

CAPASU

21/04/2023

18:15



CUENTA	DESCRIPCIÓN	SALDO
11400	Inventarios	0.00
11410	Inventario de mercancías para venta	0.00
11410	Medidores de Agua	0.00
11410	Medidores de Agua	0.00
11420	Inventario de mercancías terminadas	0.00
11430	Inventario de mercancías en procesos de elaboración	0.00
11440	Inventario de materias primas, materiales y suministros para producción	0.00
11441	Productos alimenticios, agropecuarios y forestales adquiridos como materia prima	0.00
11442	Insumos textiles adquiridos como materia prima	0.00
11443	Productos de papel, cartón e impresos adquiridos como materia prima	0.00
11444	Combustibles, lubricantes y aditivos adquiridos, carbón y sus derivados adquiridos como materia prima	0.00
11445	Productos químicos, farmacéuticos y de laboratorio adquiridos como materia prima	0.00
11446	Productos metálicos y a base de minerales no metálicos adquiridos como materia	0.00
11447	Productos de cuero, piel, plástico y hule adquiridos como materia	0.00
11449	Otros productos y mercancías adquiridas como materia prima	0.00
11450	Bienes en tránsito	0.00
TOTAL		0.00

SISTEMA DE COSTEO:

MÉTODO DE VALUACIÓN: El reporte se presenta sin información, porque no se tienen inventarios, debido a que las compras de materiales que se realizan son para consumo, no para ventas.

Esta nota aplica para aquellos entes públicos que realicen algún proceso de transformación y/o elaboración de bienes.

Comentarios: (Click para editar)

"Bajo protesta de decir verdad declaramos que los estados financieros y sus notas, son razonablemente correctos y son responsabilidad del emisor."

Comision de Agua Potable, Alcantarillado y Saneamiento de Uruapan

Notas al Estado de Situación Financiera

Bienes Disponibles para su Transformación o Consumo
Inventarios

Al 31/03/2023






Pagina 2 de 2

21/04/2023

18:15

CAPASU

CAPASU

 de decir verdad declaramos que los estados financieros y sus notas, son razonablemente correctos y son responsabilidad del emisor."	 _____ RODOLFO LEONEL BARRAGAN VARGAS <input type="checkbox"/> DIRECTOR GENERAL <input type="checkbox"/>
 _____ BENJAMIN CAMPOS EQUIHUA <input type="checkbox"/> PRESIDENTE MPAL Y PRESIDENTE DE LA JUNTA GOBIERNO	 _____ L.C. ALMA GLORIA CARRERA BAHENA DIRECTORA DE ADMINISTRACION
 _____ C.P. FELIPE FLORES MEDINA <input type="checkbox"/> COMISARIO DE LA JUNTA DE GOBIERNO <input type="checkbox"/>	

Comision de Agua Potable, Alcantarillado y Saneamiento de Uruapan
 Notas al Estado de Situación Financiera



Bienes Disponibles para su Transformación o Consumo

Almacén

Al 31/03/2023

CUENTA	DESCRIPCIÓN	SALDO
11510	Almacén de materiales y suministros de consumo	5,403,408.05
11511	Materiales de administración, emisión de documentos y artículos oficiales	85.34
11512	Alimentos y utensilios	0.00
11513	Materiales y artículos de construcción y de reparación	1,525,152.65
11514	Productos químicos, farmacéuticos y de laboratorio	179,917.50
11515	Combustibles, lubricantes y aditivos	9,379.05
11516	Vestuario, blancos, prendas de protección y artículos deportivos	0.00
11517	Materiales y suministros de seguridad	0.00
11518	Herramientas, refacciones y accesorios menores para consumo	8,558.69
TOTAL		5,403,408.05

MÉTODO DE VALUACIÓN: (Click para editar)

*Describir con detalle el método y el impacto en el cambio de método.



Con la presente hacemos saber que los estados financieros y sus notas, son razonablemente correctos y son responsabilidad del emisor."

MTRO IGNACIO BENJAMIN CAMPOS EQUIHUA
 PRESIDENTE MPAL Y PRESIDENTE DE LA JUNTA
 GOBIERNO

RODOLFO LEONEL BARRAGAN VARGAS
 DIRECTOR GENERAL

Comision de Agua Potable, Alcantarillado y Saneamiento de Uruapan
Notas al Estado de Situación Financiera

Bienes Disponibles para su Transformación o Consumo
Almacén

Al 31/03/2023



Pagina 2 de 2
21/04/2023
18:38

"Bajo protesta de decir verdad declaramos que los estados financieros y sus notas, son razonablemente correctos y son responsabilidad del emisor."

C.P. FELIPE FLORES MEDINA
COMISARIO DE LA JUNTA DE GOBIERNO

Comision de Agua Potable, Alcantarillado y Saneamiento de Uruapan

Notas al Estado de Situación Financiera

Pagina 1 de 2

CAPASU

CAPASU

Inversiones financieras
Inversiones financieras, que considera los fideicomisos


21/04/2023

18:41

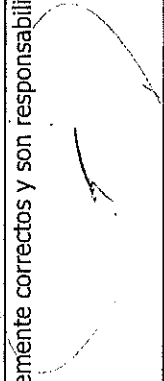
Al 31/03/2023

CUENTA	DESCRIPCIÓN	SALDO	
		RECURSOS ASIGNADOS	CARACTERÍSTICAS SIGNIFICATIVAS
12100	Inversiones financieras a largo plazo	0.00	12100 Click para editar...
12130	Fideicomisos, mandatos y contratos análogos	0.00	12130 Click para editar...
12131	Fideicomisos, mandatos y contratos análogos del poder ejecutivo	0.00	12131 Click para editar...
12132	Fideicomisos, mandatos y contratos análogos del poder legislativo	0.00	12132 Click para editar...
12133	Fideicomisos, mandatos y contratos análogos del poder judicial	0.00	12133 Click para editar...
12134	Fideicomisos, mandatos y contratos análogos públicos no empresariales y no financieros	0.00	12134 Click para editar...
12135	Fideicomisos, mandatos y contratos análogos públicos empresariales y no financieros	0.00	12135 Click para editar...
12136	Fideicomisos, mandatos y contratos análogos públicos financieros	0.00	12136 Click para editar...
12137	Fideicomisos, mandatos y contratos análogos de entidades federativas	0.00	12137 Click para editar...
12138	Fideicomisos, mandatos y contratos análogos de municipios	0.00	12138 Click para editar...
12139	Otros fideicomisos, mandatos y contratos análogos	0.00	12139 Click para editar...
	TOTAL	0.00	

Comentarios: El formato se presenta sin información, ya que no se tienen inversiones en Fideicomisos.



 PRESIDENTE MPAL Y PRESIDENTE DE LA JUNTA GOBIERNO



 RODOLFO LEONEL BARRAGAN VARGAS

 DIRECTOR GENERAL

Comision de Agua Potable, Alcantarillado y Saneamiento de Uruapan

Notas al Estado de Situación Financiera

Inversiones financieras

Inversiones financieras, que considera los fideicomisos

Al 31/03/2023

Pagina 2 de 2

21/04/2023

18:41



"Bajo protesta de decir verdad declaramos que los estados financieros y sus notas, son razonablemente correctos y son responsabilidad del emisor."

C.P. FELIPE FLORES MEDINA
COMISARIO DE LA JUNTA DE GOBIERNO

L.C. ALMA GORRIA CARRERA BAHENA
DIRECTORA DE ADMINISTRACION

Comision de Agua Potable, Alcantarillado y Saneamiento de Uruapan

Notas al Estado de Situación Financiera

Inversiones financieras

Saldos de las participaciones y aportaciones de capital

Al 31/03/2023

Pagina 1 de 1

CAPASU


21/04/2023

18:43

CAPASU

CUENTA	DESCRIPCIÓN	SALDO
12100	Inversiones financieras a largo plazo	0.00
12140	Participaciones y aportaciones de capital	0.00
12141	Participaciones y aportaciones de capital a largo plazo en el sector público	0.00
12142	Participaciones y aportaciones de capital a largo plazo en el sector privado	0.00
12143	Participaciones y aportaciones de capital a largo plazo en el sector externo empresariales y no financieros con fines de política económica	0.00
TOTAL		0.00

Comentarios: El formato se presenta sin informacion, debido a que no se tienen inversiones financieras



PRESIDENTE MUNICIPAL
AYUNTAMIENTO DE URUAPAN, MICHOACÁN
ESTADOS UNIDOS MEXICANOS

BENJAMIN CAMPOS EQUIHUA
 PRESIDENTE MPAL Y PRESIDENTE DE LA JUNTA GOBIERNO


RODOLFO LEONEL BARRAGAN-VARGAS
 DIRECTOR GENERAL

L.C. ALMA GYONKA CARRERA BAHENA
 DIRECTORA DE ADMINISTRACION


Comision de Agua Potable, Alcantarillado y Saneamiento de Uruapan
 Notas al Estado de Situacion Financiera
 Bienes Muebles, Inmuebles e Intangibles
 Bienes Muebles e Inmuebles
 Al 31/03/2023


CUENTA	FECHA ADQUISICION	DESCRIPCION	MONTO ORIGINAL DE INVERSION (1)	DEPRECIACION DEL EJERCICIO	DEPRECIACION ACUMULADA (2)	SALDO POR DEPRECIAR (1-2)	METODO DE DEPRECIACION	TASAS APLICADAS
12413-00000		Equipo de cómputo y de tecnologías de la información	73,192.76	0.00	0.00	73,192.76	Linea Recta	25%
12419-00000		Otros mobiliarios y equipos de administración	0.00	0.00	0.00	0.00		
12421-00000		Equipos y aparatos audiovisuales	0.00	0.00	0.00	0.00		
12422-00000		Aparatos deportivos	0.00	0.00	0.00	0.00		
12423-00000		Cámaras fotográficas y de video	0.00	0.00	0.00	0.00		
12429-00000		Otro mobiliario y equipo educacional y recreativo	2,844.83	0.00	0.00	2,844.83	Linea Recta	25%
12431-00000		Equipo médico y de laboratorio	0.00	0.00	0.00	0.00		
12432-00000		Instrumental médico y de laboratorio	0.00	0.00	0.00	0.00		
12441-00000		Vehículos y equipo terrestre	0.00	0.00	0.00	0.00		
12442-00000		Carrocerías y remolques	0.00	0.00	0.00	0.00		
12443-00000		Equipo aereospacial	0.00	0.00	0.00	0.00		
12444-00000		Equipo ferroviario	0.00	0.00	0.00	0.00		
12445-00000		Embarcaciones	0.00	0.00	0.00	0.00		
12449-00000		Otros equipos de transporte	0.00	0.00	0.00	0.00		
12450-00000		Equipo de defensa y seguridad	0.00	0.00	0.00	0.00		
12461-00000		Maquinaria y equipo agropecuario	0.00	0.00	0.00	0.00		
12462-00000		Maquinaria y equipo industrial	0.00	0.00	0.00	0.00		
12463-00000		Maquinaria y equipo de construcción	0.00	0.00	0.00	0.00		
12464-00000		Sistemas de aire acondicionado, calefacción y de refrigeración industrial y comercial	0.00	0.00	0.00	0.00		
12465-00000		Equipo de comunicación y telecomunicación	0.00	0.00	0.00	0.00		
12466-00000		Equipos de generación eléctrica, aparatos y accesorios eléctricos	0.00	0.00	0.00	0.00		
12467-00000		Herramientas y máquina-herramienta	0.00	0.00	0.00	0.00		
12469-00000		Otros equipos	0.00	0.00	0.00	0.00		
12300-00000		Bienes inmuebles, infraestructura y construcciones en proceso	0.00	0.00	0.00	0.00		
12310-00000		Terrenos	0.00	0.00	0.00	0.00		
12320-00000		Viviendas	0.00	0.00	0.00	0.00		
12330-00000		Edificios no habitacionales	0.00	0.00	0.00	0.00		
12390-00000		Otros bienes inmuebles	0.00	0.00	0.00	0.00		
12340-00000		Infraestructura	38,236,020.01	0.00	5,258,118.76	32,977,901.25	Linea Recta	12%
		TOTAL	38,462,289.54	76,225.22	11,307,577.06	27,154,712.48		
12400-00000		Bienes muebles	45,731,143.17	0.00	11,307,577.06	34,423,566.11	Linea Recta	10%
12411-00000		Muebles de oficina y estantería	144,312.94	0.00	0.00	144,312.94		
12412-00000		Muebles, excepto de oficina y estantería	5,919.00	0.00	0.00	5,919.00		

CRITERIOS DE APLICACIÓN	Espacio asignado para notas... (Click para editar)
CARACTERÍSTICAS SIGNIFICATIVAS DEL ESTADO DE LOS ACTIVOS	Espacio asignado para notas... (Click para editar)
COMENTARIOS	Espacio asignado para notas... (Click para editar)



...verdad declaramos que los estados financieros y sus notas, son razonablemente correctos y son responsabilidad del emisor.


 RODOLFO LEONEL BARRAGAN VARGAS
 DIRECTOR GENERAL


 BENIGNO-BENJAMIN CAMPOS EQUIHUA
 GOBIERNO
 JOSEMPAL Y PRESIDENTE DE LA JUNTA
 C.P. FELIPE FLORES MEDINA
 COMISARIO DE LA JUNTA DE GOBIERNO

Calle Cupatitzio 207 Col. La Tamaca C.P 60090 Uruapan, Michoacán
 Generado por: G.BOTELLO
 CAP920324166 454-54-40-061

Comision de Agua Potable, Alcantarillado y Saneamiento de Uruapan


Notas al Estado de Situacion Financiera
Bienes Muebles, Inmuebles e Intangibles
Activos Intangibles y Diferidos

Al 31/03/2023



CUENTA	DESCRIPCION	MONTO	AMORTIZACION DEL EJERCICIO	AMORTIZACION ACUMULADA	TASA APLICADA	METODO APLICADO
12500-00000	Activos intangibles					
12510-00000	Software	19,077.76	0.00	0.00		
12520-00000	Patentes, marcas y derechos	0.00				
12530-00000	Concesiones y franquicias	0.00				
12540-00000	Licencias	15,177.76				
12590-00000	Otros activos intangibles	3,900.00				
12700-00000	Activos diferidos					
12710-00000	Estudios, formulación y evaluación de proyectos	13,000.00				
12720-00000	Derechos sobre bienes en régimen de arrendamiento financiero	0.00				
12730-00000	Gastos pagados por adelantado a largo plazo	0.00				
12740-00000	Anticipos a largo plazo	0.00				
12750-00000	Beneficios al retiro de empleados pagados por adelantado	0.00				
12790-00000	Otros activos diferidos	13,000.00				
	TOTAL	32,077.76	0.00			

Comentarios: Esperamos que los datos sean correctos... (Click para editar)



Mtro IGNACIO BENJAMIN CAMPOS EQUIHUA
 PRESIDENTE MPAL Y PRESIDENTE DE LA JUNTA
 GOBIERNO

RODOLFO LEONEL BARRAGAN VARGAS
 DIRECTOR GENERAL

Comision de Agua Potable, Alcantarillado y Saneamiento de Uruapan

Notas al Estado de Situacion Financiera

Bienes Muebles, Inmuebles e Intangibles

Activos Intangibles y Diferidos

Al 31/03/2023

Pagina 2 de 2

21/04/2023

19:08



"Bajo protesta de decir verdad declaramos que los estados financieros y sus notas, son razonablemente correctos y son responsabilidad del emisor."

C.P. FELIPE FLORES MEDINA

COMISARIO DE LA JUNTA DE GOBIERNO

Comisión de Agua Potable, Alcantarillado y Saneamiento de Uruapan

Notas al Estado de Situación Financiera

Estimaciones y Deterioros

Página 1 de 1

CAPASU 21/04/2023

19:10


CAPASU

Al 31/03/2023

CUENTA	DESCRIPCIÓN	SALDO	CRITERIO UTILIZADO
11600-00000	Estimación por pérdida o deterioro de activos circulantes		
11610-00000	Estimaciones para cuentas incobrables por derechos a recibir efectivo o e	0.00	11600-00000 Click Aquí...
11620-00000	Estimación por deterioro de inventarios	0.00	11610-00000 Click Aquí...
12800-00000	Estimación por pérdida o deterioro de activos no circulantes		
12810-00000	Estimaciones por pérdida de cuentas incobrables de documentos por cobr	0.00	11620-00000 Click Aquí...
12820-00000	Estimaciones por pérdida de cuentas incobrables de deudores diversos po	0.00	12800-00000 Click Aquí...
12830-00000	Estimaciones por pérdida de cuentas incobrables de ingresos por cobrar a	0.00	12810-00000 Click Aquí...
12840-00000	Estimaciones por pérdida de cuentas incobrables de préstamos otorgados	0.00	12820-00000 Click Aquí...
12890-00000	Estimaciones por pérdida de otras cuentas incobrables a largo plazo	0.00	12830-00000 Click Aquí...
	TOTAL	0.00	12840-00000 Click Aquí...
		0.00	12890-00000 Click Aquí...

Comentarios: El reporte se presenta sin información, debido a que no se tienen estimaciones

"Bajo la responsabilidad declaramos que los estados financieros y sus notas, son razonablemente correctos y son responsabilidad del emisor."



MTRO. IGNACIO BENJAMIN CAMPOS EQUHUA
PRESIDENTE MPAL Y PRESIDENTE DE LA JUNTA
GOBIERNO

RODOLFO LEONEL BARRAGAN VARGAS
DIRECTOR GENERAL

C.P. FELIPE FLORES MEDINA
COMISARIO DE LA JUNTA DE GOBIERNO

L.C. ALMA GLORIA CARRERA BAHENA
DIRECTORA DE ADMINISTRACION

Comision de Agua Potable, Alcantarillado y Saneamiento de Uruapan

Notas al Estado de Situación Financiera

CAPASU

CAPASU

Pagina 1 de 1

21/04/2023

Otros Activos

19:12

Al 31/03/2023

CUENTA	DESCRIPCIÓN	SALDO	CARACTERÍSTICAS CUALITATIVAS
12900-00000	Otros activos no circulantes	0.00	12900-00000 Click Aquí...
12910-00000	Bienes en concesión	0.00	12910-00000 Click Aquí...
12920-00000	Bienes en arrendamiento financiero	0.00	12920-00000 Click Aquí...
12930-00000	Bienes en comodato	0.00	12930-00000 Click Aquí...
TOTAL		0.00	

Comentarios: El reporte se presenta sin información ya que no se tienen, bienes en concesion, ni bienes en comodato

DECLARACIÓN DE VERDAD: Declaramos que los estados financieros y sus notas, son razonablemente correctos y son responsabilidad del emisor.



IGNACIO BENJAMIN CAMPOS EQUHUA
PRESIDENTE MPAL Y PRESIDENTE DE LA JUNTA GOBIERNO

RODOLFO LEONEL BARRAGAN VARGAS
DIRECTOR GENERAL

FELIPE FLORES MEDINA
COMISARIO DE LA JUNTA DE GOBIERNO

L.C. ALMA GLORIA CARRERA BAHENA
DIRECTORA DE ADMINISTRACION

Comision de Agua Potable, Alcantarillado y Saneamiento de Uruapan

Notas al Estado de Situacion Financiera

Cuentas y documentos por pagar

Pagina 1 de 2
21/04/2023
19:23



Al 31/03/2023

CUENTA	DESCRIPCION	90	180	HASTA 365	MAS DE 365	TOTAL
21100-00000	Cuentas por pagar a corto plazo	0.00	0.00	0.00		0.00
21110-00000	Servicios personales por pagar a corto plazo	0.00	0.00	0.00		0.00
21120-00000	Proveedores por pagar a corto plazo	6,582,192.20	0.00	0.00		6,582,192.20
21130-00000	Contratistas por obras públicas por pagar a corto plazo	10,221,854.38	0.00	0.00		10,221,854.38
21140-00000	Participaciones y aportaciones por pagar a corto plazo	0.00	0.00	0.00		0.00
21150-00000	Transferencias otorgadas por pagar a corto plazo	0.00	0.00	0.00		0.00
21160-00000	Intereses, comisiones y otros gastos de la deuda pública por pagar a corto plazo	0.00	0.00	0.00		0.00
21170-00000	Retenciones y contribuciones por pagar a corto plazo	6,820,901.54	0.00	0.00		6,820,901.54
21180-00000	Devoluciones de la ley de ingresos por pagar a corto plazo	0.00	0.00	0.00		0.00
21190-00000	Otras cuentas por pagar a corto plazo	12,874,042.66	0.00	0.00		12,874,042.66
21200-00000	Documentos por pagar a corto plazo	0.00	0.00	0.00		0.00
21210-00000	Documentos comerciales por pagar a corto plazo	0.00	0.00	0.00		0.00
21220-00000	Documentos con contratistas por obras públicas por pagar a corto plazo	0.00	0.00	0.00		0.00
21290-00000	Otros documentos por pagar a corto plazo	0.00	0.00	0.00		0.00
22100-00000	Cuentas por pagar a largo plazo				0.00	0.00
22110-00000	Proveedores por pagar a largo plazo				0.00	0.00
22120-00000	Contratistas por obras públicas por pagar a largo plazo				0.00	0.00
22200-00000	Documentos por pagar a largo plazo				0.00	0.00
22210-00000	Documentos comerciales por pagar a largo plazo				0.00	0.00
22220-00000	Documentos con contratistas por obras públicas por pagar a largo plazo				0.00	0.00
22290-00000	Otros documentos por pagar a largo plazo				0.00	0.00
	TOTAL	36,498,990.78	0.00	0.00	0.00	36,498,990.78

Comentarios: Espacio asignado para notas... (Click para editar)

"Bajo protesta de decir verdad declaramos que los estados financieros y sus notas, son razonablemente correctos y son responsabilidad del emisor."

Comision de Agua Potable, Alcantarillado y Saneamiento de Uruapan

Notas al Estado de Situacion Financiera

Cuentas y documentos por pagar

Al 31/03/2023


Pagina 2 de 2

21/04/2023

19:23

CAPASU

CAPASU



declarar la veracidad de los estados financieros y sus notas, son razonablemente correctos y son responsabilidad del emisor."

IGNACIO BENJAMIN CAMPOS EQUHUA
PRESIDENTE MPAL Y PRESIDENTE DE LA JUNTA
GOBIERNO

FELIPE FLORES MEDINA
COMISARIO DE LA JUNTA DE GOBIERNO

RODOLFO LEONEL BARRAGAN VARGAS
DIRECTOR GENERAL

L.C. ALMA GLOSA CARRERA BAHENA
DIRECTORA DE ADMINISTRACION

Comision de Agua Potable, Alcantarillado y Saneamiento de Uruapan

Notas al Estado de Situación Financiera

Fondos de Bienes de Terceros en Administración y/o en garantía a corto y largo plazo



Página 1 de 1

21/04/2023

19:25

Al 31/03/2023

CUENTA	DESCRIPCIÓN	SALDO	NATURALEZA
21660-00000	Valores y bienes en garantía a corto plazo	0.00	21660-00000 Click Aquí...
22500-00000	Fondos y bienes de terceros en garantía y/o administración a l	0.00	22500-00000 Click Aquí...
22510-00000	Fondos en garantía a largo plazo	0.00	22510-00000 Click Aquí...
22520-00000	Fondos en administración a largo plazo	0.00	22520-00000 Click Aquí...
22530-00000	Fondos contingentes a largo plazo	0.00	22530-00000 Click Aquí...
22540-00000	Fondos de fideicomisos, mandatos y contratos análogos a largo plazo	0.00	22540-00000 Click Aquí...
22550-00000	Otros fondos de terceros en garantía y/o administración a largo plazo	0.00	22550-00000 Click Aquí...
22560-00000	Valores y bienes en garantía a largo plazo	0.00	22560-00000 Click Aquí...
TOTAL		0.00	

Comentarios: Se entrega sin información, porque no se tienen fondos de bienes de terceros o en garantía

Mtro. IGNACIO BENJAMIN CAMPOS EQUIHUA
 PRESIDENTE MPAL Y PRESIDENTE DE LA JUNTA
 GOBIERNO

RODOLFO LEONEL BARRAGAN VARGAS
 DIRECTOR GENERAL

C.P. FELIPE FLORES MEDINA
 COMISARIO DE LA JUNTA DE GOBIERNO

Comision de Agua Potable, Alcantarillado y Saneamiento de Uruapan

Notas al Estado de Situación Financiera

Pasivos diferidos y otros

Pagina 1 de 1

CAPASU 21/04/2023

19:29


CAPASU

Al 31/03/2023

CUENTA	DESCRIPCION	SALDO	TIPO	NATURALEZA
21500-00000	Pasivos diferidos a corto plazo	0.00	21500 Click aqui...	21500 Click aqui...
21510-00000	Ingresos cobrados por adelantado a corto plazo	0.00	21510 Click aqui...	21510 Click aqui...
21520-00000	Intereses cobrados por adelantado a corto plazo	0.00	21520 Click aqui...	21520 Click aqui...
21590-00000	Otros pasivos diferidos a corto plazo	0.00	21590 Click aqui...	21590 Click aqui...
22400-00000	Pasivos diferidos a largo plazo	0.00	22400 Click aqui...	22400 Click aqui...
22410-00000	Créditos diferidos a largo plazo	0.00	22410 Click aqui...	22410 Click aqui...
22420-00000	Intereses cobrados por adelantado a largo plazo	0.00	22420 Click aqui...	22420 Click aqui...
22490-00000	Otros pasivos diferidos a largo plazo	0.00	22490 Click aqui...	22490 Click aqui...
	TOTAL	0.00	TOTAL Click aqui...	TOTAL Click aqui...

Comentarios: El reporte se presenta sin datos porque no se tienen pasivos Diferidos

"Bajo juramento de verdad declaramos que los estados financieros y sus notas, son razonablemente correctos y son responsabilidad del emisor."



PRESIDENTE MPAL Y PRESIDENTE DE LA JUNTA GOBIERNO

RODOLFO LEONEL BARRAGAN VARGAS
 DIRECTOR GENERAL

L.C. ALMA GLORIA CARRERA BAHENA
 DIRECTORA DE ADMINISTRACION

C.P. FELIPE FLORES MEDINA
 COMISARIO DE LA JUNTA DE GOBIERNO

Comision de Agua Potable, Alcantarillado y Saneamiento
de Uruapan

Notas al Estado de Actividades
Ingresos de Gestión

Pagina 1 de 1

21/04/2023

CAPASU

CAPASU

19:32

Al 31/03/2023


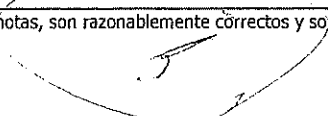


CUENTA	DESCRIPCIÓN	SALDO	% *	CARACTERÍSTICAS
41000	Ingresos de gestión	79,888,062.13	93.68	
41100	Impuestos	0.00	0.00	
41110	Impuestos sobre los ingresos	0.00	0.00	
41120	Impuestos sobre el patrimonio	0.00	0.00	
41130	Impuestos sobre la producción, el consumo y las transacciones	0.00	0.00	
41140	Impuestos al comercio exterior	0.00	0.00	
41150	Impuestos sobre nóminas y asimilables	0.00	0.00	
41160	Impuestos ecológicos	0.00	0.00	
41170	Accesorios de impuestos	0.00	0.00	
41180	Impuestos no Comprendidos en la Ley de Ingresos Vigente, Causados en Ejercicios Fiscales Anteriores Pendientes de Liquidación o Pago	0.00	0.00	
41190	Otros Impuestos	0.00	0.00	
41200	Cuotas y aportaciones de seguridad social	0.00	0.00	
41210	Aportaciones para fondos de vivienda	0.00	0.00	
41220	Cuotas para la Seguridad Social	0.00	0.00	
41230	Cuotas de Ahorro para el Retiro	0.00	0.00	
41240	Accesorios de cuotas y aportaciones de seguridad social	0.00	0.00	
41290	Otras cuotas y aportaciones para la seguridad social	0.00	0.00	
41300	Contribuciones de mejoras	0.00	0.00	
41310	Contribuciones de mejoras por obras públicas	0.00	0.00	
41320	Contribuciones de Mejoras no Comprendidas en la Ley de Ingresos Vigente, Causadas en Ejercicios Fiscales Anteriores Pendientes de Liquidación o Pago	0.00	0.00	
41400	Derechos	0.00	0.00	
41410	Derechos por el uso, goce, aprovechamiento o explotación de bienes de dominio público	0.00	0.00	
41420	Derechos a los Hidrocarburos (Derogada)	0.00	0.00	
41430	Derechos por prestación de servicios	0.00	0.00	
41440	Accesorios de derechos	0.00	0.00	
41450	Derechos no Comprendidos en la Ley de Ingresos Vigente, Causados en Ejercicios Fiscales Anteriores Pendientes de Liquidación o Pago	0.00	0.00	
41490	Otros derechos	0.00	0.00	
41500	Productos	85,344.90	0.10	
41510	Productos	85,344.90	0.10	
41520	Enajenación de Bienes Muebles no Sujetos a ser Inventariados (Derogada)	0.00	0.00	
41530	Accesorios de Productos (Derogada)	0.00	0.00	
41540	Productos no Comprendidos en la Ley de Ingresos Vigente, Causados en Ejercicios Fiscales Anteriores Pendientes de Liquidación o Pago	0.00	0.00	
41590	Otros Productos que Generan Ingresos Corrientes (Derogada)	0.00	0.00	
41600	Aprovechamientos	1,969,612.01	2.31	
41610	Incentivos Derivados de la Colaboración Fiscal (Derogada)	0.00	0.00	
41620	Multas	1,969,612.01	2.31	
41630	Indemnizaciones	0.00	0.00	
41640	Reintegros	0.00	0.00	
41650	Aprovechamientos provenientes de obras públicas	0.00	0.00	
41660	Aprovechamientos no Comprendidos en la Ley de Ingresos Vigente, Causados en Ejercicios Fiscales Anteriores Pendientes de Liquidación o Pago	0.00	0.00	
41670	Aprovechamientos por Aportaciones y Cooperaciones (Derogada)	0.00	0.00	
41680	Accesorios de aprovechamientos	0.00	0.00	
41690	Otros aprovechamientos	0.00	0.00	
41700	Ingresos por Venta de Bienes y Prestación de Servicios	77,833,105.22	91.27	
41710	Ingresos por Venta de Bienes y Prestación de Servicios de Instituciones Públicas de Seguridad Social	77,833,105.22	91.27	
41720	Ingresos por Venta de Bienes y Prestación de Servicios de Empresas Productivas del Estado	0.00	0.00	
41730	Ingresos por Venta de Bienes y Prestación de Servicios de Entidades Paraestatales y Fideicomisos No Empresariales y No Financieros	0.00	0.00	
41740	Ingresos por Venta de Bienes y Prestación de Servicios de Entidades Paraestatales Empresariales No Financieras con Participación Estatal Mayoritaria	0.00	0.00	
41750	Ingresos por Venta de Bienes y Prestación de Servicios de Entidades Paraestatales Empresariales Financieras Monetarias con Participación Estatal Mayoritaria	0.00	0.00	
41760	Ingresos por Venta de Bienes y Prestación de Servicios de Entidades Paraestatales Empresariales Financieras No Monetarias con Participación Estatal Mayoritaria	0.00	0.00	
41770	Ingresos por Venta de Bienes y Prestación de Servicios de	0.00	0.00	

	Fideicomisos Financieros Públicos con Participación Estatal Mayoritaria		
41780	Ingresos por Venta de Bienes y Prestación de Servicios de los Poderes Legislativo y Judicial, y de los Órganos Autónomos	0.00	0.00
41900	Ingresos no Comprendidos en las Fracciones de la Ley de Ingresos Causados en Ejercicios Fiscales Anteriores	0.00	0.00
41910	Pendientes de la Inhabilitación o Pano (Derogada)	0.00	0.00
41920	Impuestos no Comprendidos en las Fracciones de la Ley de Ingresos Causados en Ejercicios Fiscales Anteriores Pendientes de Liquidación o Pano (Derogada)	0.00	0.00
42000	Contribuciones de Mejoras, Derechos, Productos y Aprovechamientos no Comprendidos en las Fracciones de la Ley de Ingresos Causados en Ejercicios Fiscales Anteriores Pendientes de Liquidación o Pano (Derogada)	5,387,488.00	6.32
42100	Participaciones, Aportaciones, Convenios, Incentivos Derivados de la Colaboración Fiscal, Fondos Distintos de Aportaciones, Transferencias, Asignaciones, Subsidios y Subvenciones, y Pensiones y Jubilaciones	5,387,488.00	6.32
42110	Participaciones	0.00	0.00
42120	Aportaciones	0.00	0.00
42130	Convenios	5,387,488.00	6.32
42140	Incentivos Derivados de la Colaboración Fiscal	0.00	0.00
42150	Fondos Distintos de Aportaciones	0.00	0.00
42200	Transferencias, Asignaciones, Subsidios y Subvenciones, y Pensiones y Jubilaciones	0.00	0.00
42210	Transferencias y Asignaciones	0.00	0.00
42220	Transferencias del Sector Público (Derogada)	0.00	0.00
42230	Subsidios y subvenciones	0.00	0.00
42240	Ayudas Sociales (Derogada)	0.00	0.00
42250	Pensiones y jubilaciones	0.00	0.00
42260	Transferencias del Exterior (Derogada)	0.00	0.00
42270	Transferencias del Fondo Mexicano del Petróleo para la Estabilización y el Desarrollo	0.00	0.00
	TOTAL	85,275,550.13	100

Comentarios: Espacio asignado para notas... (Click para editar)

* Explicar si existe alguna asignación o subprograma que represente el 10% o mas del Total

Yo, el suscrito, en virtud de la verdad declaro que los estados financieros y sus notas, son razonablemente correctos y son responsabilidad del emisor."

 BENJAMIN CAMPOS EQUHUA PRESIDENTE MUNICIPAL Y PRESIDENTE DE LA JUNTA GOBIERNO	 RODOLFO LEONEL BARRAGAN-VARGAS DIRECTOR GENERAL
 C.P. FELIPE FLORES MEDINA COMISARIO DE LA JUNTA DE GOBIERNO	 L.C. ALMA GLORIA CARRERA BAHENA DIRECTORA DE ADMINISTRACION

Comisión de Agua Potable, Alcantarillado y Saneamiento de Uruapan

Notas al Estado de Situación Financiera

Otros Ingresos y Beneficios



Página 1 de 2

24/04/2023

11:32

Al 31/03/2023

CUENTA	DESCRIPCIÓN	SALDO	% *	CARACTERÍSTICAS
43000	Otros ingresos y beneficios	0.00	0.00	
43100	Ingresos financieros	0.00	0.00	
43110	Intereses Ganados de Títulos, Valores y demás Instrumentos Financieros	0.00	0.00	
43190	Otros ingresos financieros	0.00	0.00	
43200	Incremento por variación de inventarios	0.00	0.00	
43210	Incremento por variación de inventarios de mercancías para venta	0.00	0.00	
43220	Incremento por variación de inventarios de mercancías terminadas	0.00	0.00	
43230	Incremento por variación de inventarios de mercancías en proceso de elaboración	0.00	0.00	
43240	Incremento por variación de inventarios de materias primas, materiales y suministros para producción	0.00	0.00	
43250	Incremento por variación de inventarios de materias primas, materiales y suministros de consumo	0.00	0.00	
43300	Disminución del exceso de estimaciones por pérdida o deterioro u obsolescencia	0.00	0.00	
43310	Disminución del exceso de estimaciones por pérdida o deterioro u obsolescencia	0.00	0.00	
43400	Disminución del exceso de provisiones	0.00	0.00	
43410	Disminución del Exceso de Provisiones	0.00	0.00	
43900	Otros ingresos y beneficios varios	0.00	0.00	
43910	Otros Ingresos de Ejercicios Anteriores (Derogada)	0.00	0.00	
43920	Bonificaciones y descuentos obtenidos	0.00	0.00	
43930	Diferencias por tipo de cambio a favor en efectivo y equivalentes	0.00	0.00	
43940	Diferencias de cotizaciones a favor en valores negociables	0.00	0.00	
43950	Resultado por posición monetaria	0.00	0.00	
43960	Utilidades por participación patrimonial	0.00	0.00	
43970	Diferencias por Reestructuración de Deuda Pública a Favor	0.00	0.00	
43990	Otros ingresos y beneficios varios	0.00	0.00	
	TOTAL	0.00	0.00	

Comentarios: El reporte se entrega sin información, debido a que no se tienen otros ingresos y beneficios

* Explicar si existe cuentas que en lo individual represente el 10% o mas del Total

"Bajo protesta de decir verdad declaramos que los estados financieros y sus notas, son razonablemente correctos y son responsabilidad del emisor."

Calle Cupatitzio 207 Col. La Tamacua C.P 60090

Uruapan, Michoacan

454-54-40-061

CAP9203241G6

Generado por: G.BOTELLO

Comision de Agua Potable, Alcantarillado y Saneamiento de Uruapan

Notas al Estado de Situación Financiera

Otros Ingresos y Beneficios

Pagina 2 de 2

24/04/2023

11:32

CAPASU

CAPASU

Al 31/03/2023



C.P. BENJAMIN CAMPOS EQUHUA
PRESIDENTE MPAL Y PRESIDENTE DE LA JUNTA
GOBIERNO

C.P. FELIPE FLORES MEDINA
COMISARIO DE LA JUNTA DE GOBIERNO

de decir verdad declaramos que los estados financieros y sus notas, son razonablemente correctos y son responsabilidad del emisor."

RODOLFO LEONEL BARRAGAN VARGAS
DIRECTOR GENERAL

L.C. ALMA GLORIA CARRERA BAHENA
DIRECTORA DE ADMINISTRACION

Comision de Agua Potable, Alcantarillado y
Saneamiento de Uruapan
Notas al Estado de Actividades
Gastos y Otras Pérdidas

Pagina 1 de 1

24/04/2023

11:33

CAPASU

CAPASU

Al 31/03/2023

CUENTA	DESCRIPCIÓN	SALDO	% *	CARACTERÍSTICAS
50000	Gastos y otras pérdidas	57,475,512.04	100.00	
51000	Gastos de funcionamiento	44,509,424.42	77.44	
51100	Servicios personales	23,101,201.37	40.19	
51110	Remuneraciones al personal de carácter permanente	9,850,677.28	17.14	
51120	Remuneraciones al personal de carácter transitorio	820,312.92	1.43	
51130	Remuneraciones adicionales y especiales	2,896,776.74	5.04	
51140	Seguridad social	3,099,967.99	5.39	
51150	Otras prestaciones sociales y económicas	6,433,466.45	11.19	
51160	Pago de estímulos a servidores públicos	0.00	0.00	
51200	Materiales y suministros	6,277,942.71	10.92	
51210	Materiales de administración, emisión de documentos y artículos oficiales	365,329.11	0.64	
51220	Alimentos y utensilios	0.00	0.00	
51230	Materias primas y materiales de producción y comercialización	34,730.58	0.06	
51240	Materiales y artículos de construcción y de reparación	3,446,772.99	6.00	
51250	Productos químicos, farmacéuticos y de laboratorio	447,194.53	0.78	
51260	Combustibles, lubricantes y aditivos	1,246,301.71	2.17	
51270	Vestuario, blancos, prendas de protección y artículos deportivos	285,783.48	0.50	
51280	Materiales y suministros para seguridad	0.00	0.00	
51290	Herramientas, refacciones y accesorios menores	451,830.32	0.79	
51300	Servicios generales	15,130,280.33	26.32	
51310	Servicios básicos	5,248,822.61	9.13	
51320	Servicios de arrendamiento	343,583.51	0.60	
51330	Servicios profesionales, científicos y técnicos y otros servicios	160,799.65	0.28	
51340	Servicios financieros, bancarios y comerciales	228,105.30	0.40	
51350	Servicios de instalación, reparación, mantenimiento y conservación	2,034,159.04	3.54	
51360	Servicios de comunicación social y publicidad	213,724.41	0.37	
51370	Servicios de traslado y viáticos	24,337.49	0.04	
51380	Servicios oficiales	0.00	0.00	
51390	Otros servicios generales	6,876,748.33	11.96	
52000	Transferencias, asignaciones, subsidios y otras ayudas	12,778,013.82	22.23	
52100	Transferencias internas y asignaciones al sector público	0.00	0.00	
52110	Asignaciones al sector público	0.00	0.00	
52120	Transferencias internas al sector público	0.00	0.00	
52200	Transferencias al resto del sector público	0.00	0.00	
52210	Transferencias a entidades paraestatales	0.00	0.00	
52220	Transferencias a entidades federativas y municipios	0.00	0.00	
52300	Subsidios y subvenciones	0.00	0.00	
52310	Subsidios	0.00	0.00	
52320	Subvenciones	0.00	0.00	
52400	Ayudas sociales	12,778,013.82	22.23	
52410	Ayudas sociales a personas	12,778,013.82	22.23	
52420	Becas	0.00	0.00	
52430	Ayudas sociales a instituciones	0.00	0.00	
52440	Ayudas sociales por desastres naturales y otros siniestros	0.00	0.00	
52500	Pensiones y jubilaciones	0.00	0.00	
52510	Pensiones	0.00	0.00	
52520	Jubilaciones	0.00	0.00	
52590	Otras pensiones y jubilaciones	0.00	0.00	
52600	Transferencias a fideicomisos, mandatos y contratos análogos	0.00	0.00	
52610	Transferencias a fideicomisos, mandatos y contratos análogos al gobierno	0.00	0.00	
52620	Transferencias a fideicomisos, mandatos y contratos análogos a entidades paraestatales	0.00	0.00	
52700	Transferencias a la seguridad social	0.00	0.00	

52710	Transferencias por obligaciones de ley	0.00	0.00
52800	Donativos	0.00	0.00
52810	Donativos a instituciones sin fines de lucro	0.00	0.00
52820	Donativos a entidades federativas y municipios	0.00	0.00
52830	Donativos a fideicomiso, mandatos y contratos análogos privados	0.00	0.00
52840	Donativos a fideicomiso, mandatos y contratos análogos estatales	0.00	0.00
52850	Donativos Internacionales	0.00	0.00
52900	Transferencias al exterior	0.00	0.00
52910	Transferencias al exterior a gobiernos extranjeros y organismos internacionales	0.00	0.00
52920	Transferencias al sector privado externo	0.00	0.00
53000	Participaciones y aportaciones	0.00	0.00
53100	Participaciones	0.00	0.00
53110	Participaciones de la federación a entidades federativas y municipios	0.00	0.00
53120	Participaciones de las entidades federativas a los municipios	0.00	0.00
53200	Aportaciones	0.00	0.00
53210	Aportaciones de la federación a entidades federativas y municipios	0.00	0.00
53220	Aportaciones de las entidades federativas a los municipios	0.00	0.00
53300	Convenios	0.00	0.00
53310	Convenios de reasignación	0.00	0.00
53320	Convenios de descentralización y otros	0.00	0.00
55000	Otros gastos y pérdidas extraordinarias	188,073.80	0.33
55100	Estimaciones, depreciaciones, deterioros, obsolescencia y amortizaciones	188,073.80	0.33
55110	Estimaciones de pérdida por deterioro de activos circulantes	0.00	0.00
55120	Estimaciones de pérdida por deterioro de activos no circulantes	0.00	0.00
55130	Depreciación de bienes inmuebles	0.00	0.00
55140	Depreciación de infraestructura	0.00	0.00
55150	Depreciación de bienes muebles	188,073.80	0.33
55160	Deterioro de bienes	0.00	0.00
55170	Amortización de activos Intangibles	0.00	0.00
55180	Disminución de bienes por pérdida u obsolescencia	0.00	0.00
55200	Provisiones	0.00	0.00
55210	Provisiones de pasivos a corto plazo	0.00	0.00
55220	Provisiones de pasivos a largo plazo	0.00	0.00
55300	Disminución de inventarios	0.00	0.00
55310	Disminución de inventarios de mercancías para venta	0.00	0.00
55320	Disminución de inventarios de mercancías terminadas	0.00	0.00
55330	Disminución de inventarios de mercancías en proceso de elaboración	0.00	0.00
55340	Disminución de inventarios de materias primas, materiales y suministros para producción	0.00	0.00
55350	Disminución de almacén de materiales y suministros de consumo	0.00	0.00
55400	Aumento por insuficiencia de estimaciones por pérdida o deterioro u obsolescencia (Derogado)	0.00	0.00
55410	Aumento por insuficiencia de estimaciones por pérdida o deterioro u obsolescencia (Derogado)	0.00	0.00
55500	Aumento por insuficiencia de provisiones (Derogado)	0.00	0.00
55510	Aumento por insuficiencia de provisiones (Derogado)	0.00	0.00
55900	Otros gastos	0.00	0.00
55910	Gastos de ejercicios anteriores	0.00	0.00
55920	Pérdidas por responsabilidades	0.00	0.00
55930	Bonificaciones y descuentos otorgados	0.00	0.00
55940	Diferencias por tipo de cambio negativas en efectivo y equivalentes	0.00	0.00
55950	Diferencias de cotizaciones negativas en valores negociables	0.00	0.00
55960	Resultado por posición monetaria	0.00	0.00
55970	Pérdidas por participación patrimonial	0.00	0.00
55980	Diferencias por Reestructuración de Deuda Pública Negativas	0.00	0.00
55990	Otros gastos varios	0.00	0.00
55994	Bienes muebles e inmuebles	0.00	0.00
56000	Inversión pública	0.00	0.00
56100	Inversión pública no capitalizable	0.00	0.00
56110	Construcción en bienes no capitalizable	0.00	0.00
TOTAL		57,475,512.04	100.00

Comentarios: Espacio asignado para notas... (Click para editar)

* Explicar si existe cuentas que en lo individual represente el 10% o mas del Total



"Yo, el suscrito, al decir verdad declaramos que los estados financieros y sus notas, son razonablemente correctos y son responsabilidad del emisor."

BENJAMIN CAMPOS EQUIHUA
PRESIDENTE MUNICIPAL Y PRESIDENTE DE LA JUNTA GOBIERNO

RODOLFO LEONEL BARRAGAN VARGAS
DIRECTOR GENERAL

C.P. FELIPE FLORES MEDINA
COMISARIO DE LA JUNTA DE GOBIERNO

L.C. ALMA GLORIA CARRERA BAHENA
DIRECTORA DE ADMINISTRACION

Calle Cupatitzio 207 Col. La Tamacua C.P 60090
Uruapan, Michoacan

454-54-40-061

CAP9203241G6

Generado por: G.BOTELLO

Comision de Agua Potable, Alcantarillado y Saneamiento de Uruapan

Notas al Estado de Variaciones en la Hacienda Pública / Patrimonio

CAPASU

CAPASU

Pagina 1 de 1

24/04/2023


11:40

Modificaciones al patrimonio contribuido

Al 31/03/2023

CUENTA	DESCRIPCION	SALDO	TIPO	NATURALEZA
31000-00000	Hacienda pública/patrimonio contribuido	261,386.72		
31100-00000	Aportaciones	261,386.72		
31100-10000	PATRIMONIO INICIAL	261,386.72		
31200-00000	Donaciones de capital	0.00		
31300-00000	Actualización de la hacienda pública/patrimonio	0.00		
	TOTAL	261,386.72		

Comentarios:



 RODOLFO LEONEL BARRAGAN-VARGAS

 DIRECTOR GENERAL

 L.S. ALMA GLORIA CARRERA BAHENA

 DIRECTORA DE ADMINISTRACION

C.P. FELIPE FLORES MEDINA

 COMISARIO DE LA JUNTA DE GOBIERNO

PRESIDENTE MPAL Y PRESIDENTE DE LA JUNTA

 GOBIERNO

de decir verdad declaramos que los estados financieros y sus notas, son razonablemente correctos y son responsabilidad del emisor."

Comision de Agua Potable, Alcantarillado y Saneamiento de Uruapan

Estado de Variaciones en la Hacienda Pública/Patrimonio

Modificaciones al Patrimonio Generado

Monto y procedencia de los recursos que modifican al patrimonio generado

Al 31/03/2023

Pagina 1 de 1

24/04/2023

11:46

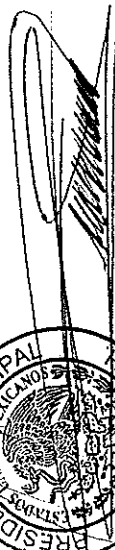
CAPASU

CAPASU


CUENTA	TIPO	DESCRIPCIÓN	SALDO
32000		Hacienda Pública/ Patrimonio Generado	0.00
32100		Resultados del ejercicio (ahorro/desahorro)	0.00
32200		Resultados de ejercicios anteriores	-298,796,118.52
32300		Revalúos	0.00
32400		Reservas	0.00
32500		Rectificaciones de resultados de ejercicios anteriores	0.00
TOTAL			

Comentarios:

"Benjamín Campos Equihua decir verdad declaramos que los estados financieros y sus notas, son razonablemente correctos y son responsabilidad del emisor."




BENJAMIN CAMPOS EQUHUA
PRESIDENTE MPAL Y PRESIDENTE DE LA JUNTA
GOBIERNO



RODOLFO LEONEL BARRAGAN-VARGAS
DIRECTOR GENERAL

C.P. FELIPE FLORES MEDINA
COMISARIO DE LA JUNTA DE GOBIERNO



L.C. ALMA GLORIA CARRERA BAHENA
DIRECTORA DE ADMINISTRACION

Comision de Agua Potable, Alcantarillado y Saneamiento de Uruapan

Notas al Estado de Flujos de Efectivo

Saldos de Efectivo y Equivalentes

Saldo Inicial y Final

Al 31/03/2023

Pagina 1 de 1

24/04/2023

11:48


CAPASU

CAPASU

CUENTA	DESCRIPCIÓN	2023		2022	
		SALDO INICIAL	SALDO FINAL	SALDO INICIAL	SALDO FINAL
11110	EFFECTIVO	1,115,382.65	807,035.57	936,543.14	748,893.51
11120	BANCOS/TESORERÍA	36,958,326.15	34,249,342.32	22,811,073.67	10,361,200.81
11130	BANCOS/DEPENDENCIAS Y OTROS	0.00	0.00	0.00	0.00
11140	INVERSIONES TEMPORALES (hasta 3 meses)	-387,214.71	9,486.45	15,509,486.45	23,449,486.45
11150	FONDOS CON AFECTACIÓN ESPECÍFICA	0.00	0.00	0.00	0.00
11160	DEPÓSITOS DE FONDOS DE TERCEROS Y OTROS	0.00	0.00	0.00	0.00
11190	OTROS EFECTIVOS EQUIVALENTES	0.00	0.00	0.00	0.00
	TOTAL EFECTIVO Y EQUIVALENTES	37,686,494.09	35,065,864.34	39,257,103.26	34,559,580.77

Comentarios:

"Bajo mi fe y conciencia, decir verdad declaramos que los estados financieros y sus notas, son razonablemente correctos y son responsabilidad del emisor."



PRESIDENTE MUNICIPAL
RODOLFO LEONEL BARRAGAN VARGAS
DIRECTOR GENERAL

C.P. FELIPE FLORES MEDINA
COMISARIO DE LA JUNTA DE GOBIERNO

Comision de Agua Potable, Alcantarillado y
Saneamiento de Uruapan

Notas al Estado de Flujos de Efectivo

Saldos de Efectivo y Equivalentes

Bienes Muebles e Inmuebles

Al 31/03/2023

Pagina 1 de 1

24/04/2023

11:51

CAPASU

CAPASU


CUENTA	DESCRIPCIÓN	MONTO	Adquisiciones mediante subsidios de capital del sector central (A)	%	CARACTERÍSTICAS
12300	Bienes Inmuebles, Infraestructura y construcciones en proceso	280,740.48	0.00	0.00	
12310	Terrenos	20,525.98	0.00	0.00	
12320	Viviendas	0.00	0.00	0.00	
12330	Edificios no habitacionales	9,621.61	0.00	0.00	
12340	Infraestructura	38,236.02	0.00	0.00	
12341	Infraestructura de carreteras	0.00	0.00	0.00	
12342	Infraestructura ferroviaria y multimodal	0.00	0.00	0.00	
12343	Infraestructura portuaria	0.00	0.00	0.00	
12344	Infraestructura aeroportuaria	0.00	0.00	0.00	
12345	Infraestructura de telecomunicaciones	0.00	0.00	0.00	
12346	Infraestructura de agua potable, saneamiento, hidrográfrica y control de inundaciones	37,795.75	0.00	0.00	
12347	Infraestructura eléctrica	440.27	0.00	0.00	
12348	Infraestructura de producción de hidrocarburos	0.00	0.00	0.00	
12349	Infraestructura de refinación, gas y petroquímica	0.00	0.00	0.00	
12350	Construcciones en proceso en bienes de dominio público	212,356.88	0.00	0.00	
12351	Edificación habitacional en proceso	0.00	0.00	0.00	
12352	Edificación no habitacional en proceso	0.00	0.00	0.00	
12353	Construcción de obras para el abastecimiento de agua, petróleo, gas, electricidad, telecomunicaciones en proceso	46,483.19	0.00	0.00	
12354	División de terrenos y construcción de obras de urbanización en proceso	0.00	0.00	0.00	
12355	Construcción de vías de comunicación en proceso	0.00	0.00	0.00	
12356	Otras construcciones de ingeniería civil u obra pesada en proceso	4,069.17	0.00	0.00	
12357	Instalaciones y equipamiento en construcción en procesos	0.00	0.00	0.00	
12359	Trabajos de acabados en edificaciones y otros trabajos especializados en proceso	0.00	0.00	0.00	
12360	Construcciones en proceso en bienes propios	0.00	0.00	0.00	
12361	Edificación habitacional en proceso	0.00	0.00	0.00	
12362	Edificación no habitacional en proceso	0.00	0.00	0.00	
12363	Construcción de obras para el abastecimiento de agua, petróleo, gas, electricidad, telecomunicaciones	0.00	0.00	0.00	
12364	División de terrenos y construcción de obras de urbanización en proceso	0.00	0.00	0.00	
12365	Construcción de vías de comunicación en proceso	0.00	0.00	0.00	
12366	Otras construcciones de ingeniería civil u obra pesada en proceso	0.00	0.00	0.00	
12367	Instalaciones y equipamiento en construcciones en proceso	0.00	0.00	0.00	
12369	Trabajos de acabados en edificaciones y otros trabajos especializados en proceso	0.00	0.00	0.00	
12390	Otros bienes Inmuebles	0.00	0.00	0.00	
12400	Bienes muebles	45,731.14	0.00	0.00	
12410	Mobiliario y equipo de administración	6,647.44	0.00	0.00	
12411	Muebles de oficina y estantería	1,409.94	0.00	0.00	
12412	Muebles, excepto de oficina y estantería	118.54	0.00	0.00	
12413	Equipo de cómputo y de tecnologías de la información	4,964.94	0.00	0.00	
12419	Otros mobiliarios y equipos de administración	154.02	0.00	0.00	
12420	Mobiliario y equipo educacional y recreativo	57.55	0.00	0.00	
12421	Equipos y aparatos audiovisuales	1.81	0.00	0.00	
12422	Aparatos deportivos	0.00	0.00	0.00	
12423	Cámaras fotográficas y de video	0.00	0.00	0.00	
12429	Otro mobiliario y equipo educacional y recreativo	55.74	0.00	0.00	
12430	Equipo e instrumental médico y de laboratorio	0.00	0.00	0.00	
12431	Equipo médico y de laboratorio	0.00	0.00	0.00	
12432	Instrumental médico y de laboratorio	0.00	0.00	0.00	
12440	Vehículos y equipo de transporte	35,234.19	0.00	0.00	
12441	Vehículos y equipo terrestre	35,234.19	0.00	0.00	
12442	Carrocerías y remolques	0.00	0.00	0.00	
12443	Equipo aerospacial	0.00	0.00	0.00	
12444	Equipo ferroviario	0.00	0.00	0.00	


12445	Embarcaciones	0.00	0.00	0.00
12449	Otros equipos de transporte	0.00	0.00	0.00
12450	Equipo de defensa y seguridad	0.00	0.00	0.00
12460	Maquinaria, otros equipos y herramientas	3,791.96	0.00	0.00
12461	Maquinaria y equipo agropecuario	0.00	0.00	0.00
12462	Maquinaria y equipo industrial	2,068.00	0.00	0.00
12463	Maquinaria y equipo de construcción	0.00	0.00	0.00
12464	Sistemas de aire acondicionado, calefacción y de refrigeración industrial y comercial	0.00	0.00	0.00
12465	Equipo de comunicación y telecomunicación	0.00	0.00	0.00
12466	Equipos de generación eléctrica, aparatos y accesorios eléctricos	0.00	0.00	0.00
12467	Herramientas y máquina-herramienta	1,278.87	0.00	0.00
12469	Otros equipos	445.09	0.00	0.00
12470	Colecciones, obras de arte y objetos valiosos	0.00	0.00	0.00
12471	Bienes artísticos, culturales y científicos	0.00	0.00	0.00
12472	Objetos de valor	0.00	0.00	0.00
12480	Activos biológicos	0.00	0.00	0.00
12481	Bovinos	0.00	0.00	0.00
12482	Porcinos	0.00	0.00	0.00
12483	Aves	0.00	0.00	0.00
12484	Ovinos y caprinos	0.00	0.00	0.00
12485	Peces y agricultura	0.00	0.00	0.00
12486	Equinos	0.00	0.00	0.00
12487	Especies menores y de zoológico	0.00	0.00	0.00
12488	Árboles y plantas	0.00	0.00	0.00
12489	Otros activos biológicos	0.00	0.00	0.00
TOTAL		326,471.62		

Comentarios:

(1) Los estados financieros tienen mediante el reporte-Estados del Ejercicio del Presupuesto de Egresos - Por Partida - Fuente de Financiamiento

Verdad declaramos que los estados financieros y sus notas, son razonablemente correctos y son responsabilidad del emisor."


BENJAMIN CAMPOS EQUIHUA
 PRESIDENTE MPAL Y PRESIDENTE DE LA JUNTA GOBIERNO


RODOLFO LEONEL BARRAGAN-VARGAS
 DIRECTOR GENERAL

C.P. FELIPE FLORES MEDINA
 COMISARIO DE LA JUNTA DE GOBIERNO


L.C. ALMA GLORIA BARRERA BAHENA
 DIRECTORA DE ADMINISTRACION

Comision de Agua Potable, Alcantarillado y
Saneamiento de Uruapan
Conciliacion entre los Ingresos Presupuestarios y Contables

Pagina 1 de 1
24/04/2023

CAPASU


CAPASU


11:57


Correspondiente del 01/3/2023 al 31/3/2023
(Cifras en Pesos)


1. Total de Ingresos Presupuestarios	14,946,328.39
2. Más ingresos contables no presupuestarios	0.00
2.1 Ingresos Financieros	0.00
2.2 Incremento por variación de inventarios	0.00
2.3 Disminución del exceso de estimaciones por pérdida o deterioro u obsolescencia	0.00
2.4 Disminución del exceso de provisiones	0.00
2.5 Otros ingresos y beneficios varios	0.00
2.6 Otros ingresos contables no presupuestarios	0.00
3. Menos ingresos presupuestarios no contables	0.00
3.1 Aprovechamientos Patrimoniales	0.00
3.2 Ingresos derivados de financiamientos	0.00
3.3 Otros Ingresos presupuestarios no contables	0.00
4. Total de Ingresos Contables	14,946,328.39

"Bajo protesta de decir verdad declaramos que los estados financieros y sus notas, son razonablemente correctos y son responsabilidad del emisor."


 IGNACIO BENJAMIN CAMPOS EQUIHUA
 PRESIDENTE MPAL Y PRESIDENTE DE LA JUNTA
 GOBIERNO


 RODOLFO LEONEL BARRAGAN-VARGAS
 DIRECTOR GENERAL


 C.P. FELIPE FLORES MEDINA
 COMISARIO DE LA JUNTA DE GOBIERNO


 L.C. ALMA GLORIA CARRERA BAHENA
 DIRECTORA DE ADMINISTRACION

Comision de Agua Potable, Alcantarillado y
Saneamiento de Uruapan

Conciliacion entre los Egresos Presupuestarios y Gastos
Contables

24/04/2023

CAPASU

Correspondiente del 01/3/2023 al 31/3/2023

CAPASU

12:02

(Cifras en Pesos)

1. Total de Egresos (Presupuestarios)	20,000,684.70
2. Menos Egresos Presupuestarios No Contables	5,013,684.65
2.1 Materias Primas y Materiales de Producción y Comercialización	0.00
2.2 Materiales y Suministros	4,737,442.80
2.3 Mobiliario y equipo de Administración	262,472.65
2.4 Mobiliario y equipo educacional y recreativo	0.00
2.5 Equipo e instrumental médico y de laboratorio	0.00
2.6 Vehículos y equipos de transporte	0.00
2.7 Equipo de Defensa y seguridad	0.00
2.8 Maquinaria, otros equipo y herramientas	0.00
2.9 Activos biológicos	0.00
2.10 Bienes inmuebles	0.00
2.11 Activos intangibles	13,769.20
2.12 Obra Pública en Bienes de Dominio Público	0.00
2.13 Obra pública en bienes propios	0.00
2.14 Acciones y participaciones de capital	0.00
2.15 Compra de títulos y valores	0.00
2.16 Concesión de Préstamos	0.00
2.17 Inversiones en fideicomisos, mandatos y otros análogos	0.00
2.18 Provisiones para contingencias y otras erogaciones especiales	0.00
2.19 Amortización de la deuda publica	0.00
2.20 Adeudos de ejercicios fiscales anteriores (ADEFAS)	0.00
2.21 Otros Egresos Presupuestales No Contables	0.00
3. Más gastos contables no presupuestarios	76,225.22
3.1 Estimaciones, depreciaciones, deterioros, obsolescencia y amortizaciones	76,225.22
3.2 Provisiones	0.00
3.3 Disminución de inventarios	0.00
3.4 Aumento por insuficiencia de estimaciones por pérdida o deterioro u obsolescencia	0.00
3.5 Aumento por insuficiencia de provisiones	0.00
3.6 Otros Gastos	0.00
3.7 Otros Gastos Contables No Presupuestales	0.00
4. Total de Gasto Contable	15,063,225.26

Comision de Agua Potable, Alcantarillado y
Saneamiento de Uruapan

Conciliacion entre los Egresos Presupuestarios y Gastos
Contables

24/04/2023

CAPASU

Correspondiente del 01/3/2023 al 31/3/2023

CAPASU

12:02

(Cifras en Pesos)

"Bajo protesta de decir verdad declaramos que los estados financieros y sus notas, son razonablemente correctos y son responsabilidad del emisor."



~~MTRD BENIGNO BENJAMIN CAMPOS EQUIHUA~~
PRESIDENTE MPAL Y PRESIDENTE DE LA JUNTA
GOBIERNO

C.P. FELIPE FLORES MEDINA
COMISARIO DE LA JUNTA DE GOBIERNO

RODOLFO LEONEL BARRAGAN VARGAS
DIRECTOR GENERAL

L.C. ALMA GLORIA CARRERA BAHENA
DIRECTORA DE ADMINISTRACION

Comision de Agua Potable, Alcantarillado y Saneamiento de Uruapan

Notas de Memoria
Notas Contables

Al 31/03/2023

Pagina 1 de 3

24/04/2023

13:08



CUENTA	DESCRIPCIÓN	SALDO	CARACTERÍSTICAS
70000	Cuentas de orden contables	0.00	Instrumentos prestados a formadores de mercado e instrumentos de crédito recibidos en garantía de los formadores de mercado u otros.
71000	Valores	0.00	
71100	Valores en custodia	0.00	
71100	Bienes arqueológicos	0.00	
71100	Bienes artísticos	0.00	
71100	Bienes históricos	0.00	
71200	Custodia de valores	0.00	
71200	Bienes arqueológicos	0.00	
71200	Bienes artísticos	0.00	
71200	Bienes históricos	0.00	
71300	Instrumentos de crédito prestados a formadores de mercado	0.00	
71400	Préstamo de instrumentos de crédito a formadores de mercado y su garantía	0.00	
71500	Instrumentos de crédito recibidos en garantía de los formadores de mercado	0.00	
71600	Garantía de créditos recibidos de los formadores de mercado	0.00	
72000	Emisión de obligaciones	0.00	Monto, Tasa y Vencimiento
72100	Autorización para la emisión de bonos, títulos y valores de la deuda pública interna	0.00	
72200	Autorización para la emisión de bonos, títulos y valores de la deuda pública externa	0.00	
72300	Emisiones autorizadas de la deuda pública interna y externa	0.00	
72400	Suscripción de contratos de préstamos y otras obligaciones de la deuda pública interna	0.00	
72500	Suscripción de contratos de préstamos y otras obligaciones de la deuda pública externa	0.00	
72600	Contratos de préstamos y otras obligaciones de la deuda pública interna y externa	0.00	
73000	Avales y garantías	0.00	Datos de Avales y Garantías

Comision de Agua Potable, Alcantarillado y Saneamiento de Uruapan

Notas de Memoria
Notas Contables

Al 31/03/2023

Pagina 2 de 3
CAPASU 24/04/2023
13:08

CAPASU

CUENTA	DESCRIPCIÓN	SALDO	CARACTERÍSTICAS
73100	Avales autorizados	0.00	
73200	Avales firmados	0.00	
73300	Fianzas y garantías recibidas por deudas a cobrar	0.00	
73400	Fianzas y garantías recibidas	0.00	
73500	Fianzas otorgadas para respaldar obligaciones no fiscales del gobierno	0.00	
73600	Fianzas otorgadas del gobierno para respaldar obligaciones no fiscales	0.00	
74000	Juicios	0.00	Civiles, penales, fiscales, agrarios, administrativos, ambientales, laborales, mercantiles y procedimientos arbitrales.
74100	Demandas judiciales en proceso de resolución	0.00	
74200	Resolución de demandas en proceso judicial	0.00	
75000	Inversión mediante proyectos para prestación de servicios (PPS) y similares	0.00	Datos de Contratos
75100	Contratos para inversión mediante proyectos para prestación de servicios (PPS) y similares	0.00	
75200	Inversión pública contratada mediante proyectos para prestación de servicios (PPS) y similares	0.00	
76000	Bienes concesionados o en comodato	0.00	Datos de Contratos y Concesiones
76100	Bienes bajo contrato en concesión	0.00	
76200	Contrato de concesión por bienes	0.00	
76300	Bienes bajo contrato en comodato	0.00	
76400	Contrato de comodato por bienes	0.00	
	TOTAL	0.00	

Comentarios: El reporte se entrega sin informacion, debido a que no se tienen ese tipo de contratos.

"Bajo protesta de decir verdad declaramos que los estados financieros y sus notas, son razonablemente correctos y son responsabilidad del emisor."

Comision de Agua Potable, Alcantarillado y Saneamiento de Uruapan

Notas de Memoria
Notas Contables

Al 31/03/2023

Pagina 3 de 3
24/04/2023
13:08



"Bajo la fe de la verdad declaramos que los estados financieros y sus notas, son razonablemente correctos y son responsabilidad del emisor."

Mtro IGNACIO BENJAMIN CAMPOS EQUIHUA
PRESIDENTE MPAL Y PRESIDENTE DE LA JUNTA
GOBIERNO

C.P. FELIPE FLORES MEDINA
COMISARIO DE LA JUNTA DE GOBIERNO

RODOLFO LEONEL BARRAGAN VARGAS
DIRECTOR GENERAL

L.C. ALMAGORITA CARRERA BAHENA
DIRECTORA DE ADMINISTRACION

Comision de Agua Potable, Alcantarillado y Saneamiento de Uruapan

Notas de Memoria
Notas Presupuestarias

Al 31/03/2023

Pagina 1 de 2
CAPASU 24/04/2023
13:10

CAPASU

CUENTA	DESCRIPCIÓN	SALDO	CARACTERÍSTICAS
80000	Cuentas de orden presupuestarias		
81000	Ley de ingresos	0.00	
81100	Ley de ingresos estimada	0.00	
81200	Ley de ingresos por ejecutar	85,275,548.05	
81300	Modificaciones a la ley de ingresos estimada	0.00	
81400	Ley de ingresos devengada	-2,859.45	
81500	Ley de ingresos recaudada	-85,272,688.60	
82000	Presupuesto de egresos	0.03	
82100	Presupuesto de egresos aprobado	-268,476,714.10	
82200	Presupuesto de egresos por ejercer	204,605,937.33	
82300	Modificaciones al presupuesto de egresos aprobado	0.00	
82400	Presupuesto de egresos comprometido	-1,054,255.37	
82500	Presupuesto de egresos devengado	6,737,371.47	
82600	Presupuesto de egresos ejercido	597,632.19	
82700	Presupuesto de egresos pagado	57,590,028.52	
	TOTAL	0.03	

Comentarios:

"Bajo protesta de decir verdad declaramos que los estados financieros y sus notas, son razonablemente correctos y son responsabilidad del emisor."

Comision de Agua Potable, Alcantarillado y Saneamiento de Uruapan

Notas de Memoria
Notas Presupuestarias

Al 31/03/2023

Pagina 2 de 2
24/04/2023
13:10

CAPASU

CAPASU



"Bajo la responsabilidad declaramos que los estados financieros y sus notas, son razonablemente correctos y son responsabilidad del emisor."

RODOLFO LEONEL BARRAGÁN VARGAS
DIRECTOR GENERAL

L.C. ALMA GLORIA CARRERA BAHENA
DIRECTORA DE ADMINISTRACION

NOTAS DE GESTIÓN ADMINISTRATIVA**01.- Introducción**

Los Estados Financieros de la CAPASU como ente público descentralizado del Gobierno Municipal, provee de la información financiera a los directores de la Institución, a la Junta de Gobierno, a la Auditoría Superior de Michoacán, y a los Ciudadanos, mediante la publicación de la información financiera en la página de Internet de la CAPASU.

El objetivo del presente documento es la revelación del contexto y de los aspectos económicos-financieros más relevantes que influyeron en la toma de decisiones de los Directores, y Junta de Gobierno de la CAPASU.

De esta manera, se informa y explica la respuesta del gobierno a las condiciones relacionadas con la información financiera de cada periodo de gestión; además, se exponer aquellas políticas que podrán afectar la toma de decisiones en periodos posteriores.

02.- Panorama Económico y Financiero

El Organismo Operador otorgo descuentos por pronto y por tercera edad, por un monto de \$12,778,013.82 durante el 1er trimestre 2023.

03.- Autorización e Historia

a). **Fecha de creación.-** El organismo Operador del Sistema de Agua Potable y Alcantarillado del Municipio de Uruapan Michoacán, denominado COMISION DE AGUA POTABLE ALCANTARILLADO Y SANEAMIENTO DEL MUNICIPIO DE URUAPAN MICHOACAN, fue creado el día 3 de Febrero de 1997, mediante Decreto de Creación publicado en el Periódico Oficial del Gobierno Constitucional del Estado de Michoacán de Ocampo.

b). **Principales cambios en su estructura.-** Los principales cambios en su estructura se deben al crecimiento que ha tenido. Inicialmente solo contaba con la Junta de Gobierno, un comisario, un director general, 2 subdirectores y 25 trabajadores de las diferentes areas. En la actualidad cuenta con la Junta de Gobierno, el consejo Consultivo, El comisario, el director general, 4 directores de area y 315 trabajadores de las diferentes areas.

04.- Organización y Objeto Social

a). **-Objeto Social.-** Organismo Público descentralizado del Gobierno Municipal, creado sin fines de lucro con el objeto de proporcionar un servicio público y un beneficio social colectivo.

b). **Principal Actividad.-** Proporcionar el Servicio de Agua Potable y Alcantarillado y Saneamiento a la Población de Uruapan.

c). **Ejercicio Fiscal.-** Toda la información aquí publicada corresponde al periodo de Enero a Marzo 2023.

d). **Regimen Jurídico.-** Persona Moral con fines no lucrativos.

e). **Consideraciones Fiscales del Ente.-** Persona Moral con fines no lucrativos, obligado a:

Retener ISR por Salarios, Honorarios, Asimilados a Salarios.

Al pago del impuesto estatal del 3% sobre nominas.

Al pago de Derechos por uso de Aguas Nacionales y Descargas Residuales a la Comisión Nacional del Agua.

Trasladar el Impuesto al Valor Agregado a las tasas del 0% y 16%.

Al pago de las Cuotas Obrero Patronales del Instituto Mexicano del Seguro Social y las aportaciones al seguro de RCY, así como las del INFONAVIT.

A Dictaminarse para efectos del IMSS.

f). **Estructura Organizacional Basica.-** La junta de Gobierno como Autoridad Máxima, Consejo Consultivo, el Comisario de la Junta de Gobierno, Director General, Director de Administración, Director de Comercialización, Director de Construcción de Obras, Director de Operación y Jefes de departamento.

g).- **Fideicomisos y Mandatos.**- La CAPASU tiene firmado un contrato de Fideicomiso Irrevocable de Inversión, Administración, fuente de pago directa y fuente alterna de pago con Ecosistema de Uniapán SA de CV y Banco del Bajío SA de CV, derivado del Contrato de Prestación de Servicios para la Construcción de la Planta Tratadora de Aguas Residuales "San Antonio".

05.- Bases de Preparación de los Estados Financieros

- a).- **Aplicación de la Normatividad del CONAC** La normatividad del CONAC se ha aplicado mediante la implementación de un sistema de contabilidad gubernamental armonizado.
- b).- **Normatividad aplicada para el reconocimiento, valoración y revelación de los diferentes rubros de la información financiera.** La información financiera se encuentra registrada a su valor histórico, se realizaron depreciaciones hasta el mes de Marzo del 2023.
- c).- **Postulado Básicos (PBCG).**

1. **Sustancia Económica.**- Los estados financieros muestran el registro de todas las operaciones realizadas por el ente en el periodo establecido.
2. **Ente Público.**-El sistema de Contabilidad fue diseñado considerando el Marco Normativo del organismo Operador que es un ente público Descentralizado del Gobierno Municipal con Patrimonio Propio, y con tiempo Indefinido para la realización de la prestación de sus servicios.
3. **Existencia Permanente.**- Todas las actividades dentro del Ambito de Acción del Organismo Operador, así como las atribuciones para contraer derechos y obligaciones se realizan por tiempo indefinido, salvo que se decreta alguna disposición legal que establezca lo contrario.
4. **Revelación Suficiente.**- La información financiera y presupuestal de la CAPASU muestra las operaciones realizadas durante el periodo informado, y da cumplimiento a la normatividad de la LGCC mediante la utilización de un sistema de contabilidad gubernamental armonizado.

5. **Importancia Relativa.**- La información financiera durante su registro en la contabilidad, considera este postulado atendiendo al valor que representa un registro contable en relación con el volumen total de las operaciones de un rubro contable, en un periodo determinado.

6. **Registro e integración presupuestaria.**- La contabilidad de la CAPASU, cumple con la integración presupuestaria mediante la utilización de un sistema de contabilidad gubernamental armonizado.

7. **Consolidación de la Información Financiera.**- El ente obligado a la consolidación de la información financiera es el Municipio, el Organismo Operador solo entrega a la Tesorería Municipal la información que solicitan para llevar a cabo la consolidación.

8. **Devengo Contable.**- Los registros contables se hicieron en base acumulativa, aplicando el Devengo Contable.

9. **Valuación.**- La información financiera se muestra registrada a su costo histórico, no se han realizado revaluaciones.

10. **Dualidad Económica.**- La información financiera se preparo considerando este postulado, bajo el principio de que todo registro en una cuenta de naturaleza deudora tiene su registro de contrapartida en una cuenta de naturaleza acreedora.

11. **Consistencia.**- Durante la vida del Ente se ha aplicado el postulado de Consistencia en los registros contables.

d).- **Normatividad Supletoria.**- No se ha utilizado normatividad supletoria.

06.- Políticas de Contabilidad Significativas

a).- **Actualización:** se informará del método utilizado para la actualización del valor de los activos, pasivos y Hacienda Pública y/o patrimonio y las razones de dicha elección. Así como informar de la desconexión o reconexión inflacionaria.

a).- **Actualización.**- No se han realizado actualizaciones a los Estados Financieros.

b).- **Realización de Operaciones en el extranjero.**- No se han realizado operaciones en el extranjero.

d).- **Metodo de Valuación de inversiones en acciones.**- No se tienen inversiones en acciones de ninguna compañía.

e).- **Realización de Operaciones en el extranjero.**- No se han realizado operaciones en el extranjero.

e).- **Beneficios a empleados.-** No se tiene una reserva registrada para beneficios a empleados ya que todo el personal esta bajo el regimen del Seguro Social y es esta institucion la que otorga las pensiones y jubilaciones a los trabajadores.

f).- **Provisiones.-** Solo se registran provisiones para pagos de contribuciones, cuotas de seguridad social, prevision social y pagos de derechos a la CNA.

g).- **Reservas.-** No se tiene ninguna reserva registrada.

h).- **Cambios en politicas contables.-** Hasta el ejercicio 2005 se hicieron depreciaciones a los Activos, sin embargo por recomendación de la ASM se dejo de hacerlas, algunos activos quedaron depreciados solo en parte. Actualmente con la LGCG se estan depreciando nuevamente. Desde la creacion del Organismo Operador, el registro de las obras solo se hizo con cargo al Activo Fijo y abono a bancos, sin embargo tambien por recomendaciones de la ASM a partir del ejercicio 2006 se empenzo a hacer un registro complementario para afectar el registro de las obras en cuentas de gasto y en el patrimonio.

i).- **Reclasificaciones.-** En este periodo de Enero a Marzo que se informa, se reclasifico lo siguiente: de la cuenta 21.120-00159 a la cuent 21.110-100000 la cantidad de \$ 6,000,000 y de la cuenta 32200-70006 a la cuenta 32200-10030 la cantidad de \$ 45,776,772.52

j).- **Depuracion y cancelacion de saldos.-** En este periodo de Enero a Marzo se cancelaron y ajustaron saldos por la cantidad de \$ 54,420,047.59

7.- Posicion en moneda extranjera y riesgo cambiario.

a) **Activos en moneda extranjera.-** No se tienen activos en Moneda Extranjera.

b) **Pasivos en moneda extranjera.-** No se tienen pasivos en Moneda Extranjera.

c) **Posición en moneda extranjera.-** No aplica por no tener Activos y Pasivos en Moneda Extranjera.

d) **Tipo de cambio.-** No aplica por no tener Activos y Pasivos en Moneda Extranjera.

e) **Equivalente en moneda nacional.-** No aplica por no tener Activos y Pasivos en Moneda Extranjera.

c).- **Método de valuación de la inversión en acciones de Compañías subsidiarias no consolidadas y asociadas.**

No se tienen compañías subsidiarias

d).- **Sistema y método de valuación de inventarios y costo de lo vendido.**

Los inventarios se valuacion con el sistema PEPS, primeras entradas primeras salidas y no existe costo de lo vendido ya que no se tienen productos para la venta, son unicamente para el consumo.

8.- Reporte Analítico del Activo.

a) **Vida útil o porcentajes de depreciación, deterioro o amortización utilizados en los diferentes tipos de activos.-** Para realizar las depreciaciones se utilizaron los porcentajes establecidos en la Ley de ISR.

b) **Cambios en el porcentaje de depreciación o valor residual de los activos.** No hubo cambios en el porcentaje de Depreciación.

- c) **Importe de los gastos capitalizados en el ejercicio, tanto financieros como de investigación y desarrollo.-** No hubo gastos capitalizados en el periodo que se informa.
- d) **Riesgos por tipo de cambio o tipo de interés de las inversiones financieras.-** No se tienen inversiones financieras en Moneda Extranjera.
- e) **Valor activado en el ejercicio de los bienes construídos por la entidad.-** No se construyeron bienes en el periodo que se informa.
- f) **Otras circunstancias de carácter significativo que afecten el activo, tales como bienes en garantía, señalados en embargos, litigios, títulos de inversiones entregados en garantías, baja significativa del valor de inversiones financieras, etc.** No se tienen embargos de bienes, ni litigios que estén garantizados con bienes.
- g) **Desmantelamiento de Activos, procedimientos, implicaciones, efectos contables,** No se han realizado desmantelamientos de Activos.
- h) **Administración de activos; planeación con el objetivo de que el ente los utilice de manera más efectiva.** Los activos fijos como mobiliario y vehículos están bajo resguardos del personal y tienen la responsabilidad de cuidarlos, en caso de pérdidas se les cobra el valor del Activo, en el caso de los vehículos si ocasionan daños a un tercero el chofer recibe una sanción y dependiendo de la circunstancias en que haya ocurrido si fue imputable a el, se le descuenta el costo del daño.

Adicionalmente, se deben incluir las explicaciones de las principales variaciones en el activo, en cuadros comparativos como sigue:

- a).- **Inversiones en valores.**
En el periodo que se informa no se tienen inversiones en valores.
- b).- **Patrimonio de Organismos descentralizados de Control Presupuestario Indirecto.**
No se tiene un control presupuestario indirecto.
- c).- **Inversiones en empresas de participación mayoritaria.**
No se tiene este tipo de inversión.
- d).- **Inversiones en empresas de participación minoritaria.**
No se tiene este tipo de inversión.
- e).- **Patrimonio de organismos descentralizados de control presupuestario directo, según corresponda.**
No se tiene este tipo de Patrimonio.

09.- Fideicomisos, Mandatos y Análogos

- a) **Por ramo administrativo que los reporta.** LA CAPASU solo tiene firmado un contrato de fideicomiso irrevocable de Inversión, Administración, fuente de pago directa y fuente alterna de pago con Ecosistema de Uruapan SA de CV y Banco del Bajío SA de CV, derivado del Contrato de Prestación de Servicios para la Construcción de la Planta Tratadora de Aguas Residuales "San Antonio".

- b) **Enlistar los de mayor monto de disponibilidad, relacionando aquéllos que conforman el 80% de las disponibilidades.** No se publica relación debido a que la CAPASU solo tiene contratado un Fideicomiso.

10.- Reporte de la Recaudación

a).- Análisis del comportamiento de la recaudación correspondiente al ente público o cualquier tipo de ingreso, de forma separada los ingresos locales de los federales.

WhatsApp web - Búsqueda X RPT: Estado(Ingreso)/Ingresos. Rut X Cuentas Públicas 4to. Trimestre X


Archivo | C:/Users/Admc08/AppData/Local/Microsoft/Windows/Inet-Cache/Content.Outlook/XCCSZM9F/00%20Cuentas%20Públicas%204to.%20Trimestr...

10 de 25

COMPARATIVO INGRESOS POR RECAUDACION PROPIA 2022
Programa Operativo Anual V1 Recaudación de este al año

II	2022		Variación	
	POA 2022 Puntualidad	COPARZA	Índice de Ejecución	%
ENE	\$ 12,280,945.95	\$ 11,304,774.67	123.2%	-7.9%
FEB	\$ 12,437,832.32	\$ 14,006,297.29	90.9%	30.0%
MAR	\$ 17,669,246.00	\$ 15,514,261.04	76.6%	20.0%
ABR	\$ 14,206,588.73	\$ 11,200,880.06	78.2%	-23.0%
MAY	\$ 15,267,124.44	\$ 15,106,315.38	99.0%	-0.8%
JUN	\$ 15,732,652.28	\$ 15,816,744.68	99.5%	-0.5%
JUL	\$ 16,023,885.68	\$ 15,254,895.25	95.2%	5.8%
AGO	\$ 14,768,201.15	\$ 15,796,520.16	106.8%	-7.2%
SEP	\$ 15,309,802.52	\$ 12,331,709.41	80.6%	33.5%
OCT	\$ 15,627,872.20	\$ 14,409,812.52	92.2%	14.0%
NOV	\$ 16,027,872.20	\$ 17,254,899.80	107.7%	-6.7%
DIC	\$ 18,022,425.43	\$ 13,862,241.23	77.0%	32.0%
Total	\$ 211,700,743.69	\$ 196,028,722.24	92.6%	15.6%

El Jefe de Oficina



b) Proyección de la recaudación e ingresos en el mediano plazo.
 Presupuesto de ingresos anualizado y mensual del ejercicio 2022.

PRESUPUESTO GENERAL DE INGRESOS

NOMBRE DEL MUNICIPIO: URUAPAN		EJERCICIO PRESUPUESTAL: 2023											
TOTAL DEL PRESUPUESTO: \$268,475,714.10		ANUAL	ENERO	FEBRERO	MARZO	ABRIL	MAYO	JUNIO	JULIO	AGOSTO	SEPTIEMBRE	OCTUBRE	NOVIEMBRE
CÓDIGO	RUBRO/TIPO/CLASE/CONCEPTO												
	EXISTENCIA PERIODO ANTERIOR	\$											
1	IMPUESTOS	\$											
2	CUOTAS Y APORTACIONES DE SEGURIDAD SOCIAL	\$											
3	CONTRIBUCIONES DE MEJORAS	\$											

Comision de Agua Potable, Alcantarillado y Saneamiento de Uruapan
Estado Analitico del Activo

Pagina 1 de 2
20/04/2023
12:55



Del 01/03/2023 Al 31/03/2023

Concepto	Saldo inicial 1	Cargos del periodo 2	Abonos del periodo 3	Saldo final 4 (1+2-3)	Variación del Periodo (4-1)
Activo	390,917,822.46	54,539,759.20	55,847,850.30	389,609,731.36	-1,308,091.10
Activo circulante	81,141,731.02	54,301,619.67	55,771,625.08	79,671,725.60	-1,470,005.41
Efectivo y equivalentes	37,686,494.09	34,101,366.75	36,721,996.51	35,065,864.34	-2,620,629.76
Derechos a recibir efectivo o equivalentes	35,622,689.84	17,830,514.71	17,823,494.96	35,629,709.59	7,019.75
Derechos a recibir bienes o servicios	3,545,827.83	25,409.80	0.00	3,571,237.63	25,409.80
Inventarios	142,864.37	-142,864.37	0.00	0.00	-142,864.37
Almacenes	4,142,348.88	2,487,192.78	1,226,133.61	5,403,408.05	1,261,059.17
Otros activos circulantes	1,506.00	0.00	0.00	1,506.00	0.00
Activo no circulante	309,776,091.45	238,139.53	76,225.22	309,938,005.76	161,914.31
Bienes inmuebles, infraestructura y construcciones en proceso	280,740,480.65	0.00	0.00	280,740,480.65	0.00
Bienes muebles	45,504,873.64	226,269.53	0.00	45,731,143.17	226,269.53
Activos intangibles	7,207.76	11,870.00	0.00	19,077.76	11,870.00
Depreciación, deterioro y amortización acumulada de bienes	-16,489,470.60	0.00	76,225.22	-16,565,695.82	-76,225.22
Activos diferidos	13,000.00	0.00	0.00	13,000.00	0.00

Comision de Agua Potable, Alcantarillado y Saneamiento de Uruapan

Estado Analítico del Activo




Pagina 2 de 2

20/04/2023

12:55



Del 01/03/2023 Al 31/03/2023

 PRESIDENTE MPAL Y PRESIDENTE DE LA JUNTA GOBIERNO	 BENJAMIN CAMPOS EQUIHUA DIRECTOR GENERAL	 RODOLFO LEONEL BARRAGAN VARGAS DIRECTORA DE ADMINISTRACION
C.P. FELIPE FLORES MEDINA COMISARIO DE LA JUNTA DE GOBIERNO	L.C. ALMAGLORIA CARRERA BAHENA DIRECTORA DE ADMINISTRACION	

decir verdad declaramos que los estados financieros y sus notas, son razonablemente correctos y son responsabilidad del emisor."

Comisión de Agua Potable, Alcantarillado y Saneamiento de Uruapan

Estado sobre el Ejercicio de los Ingresos

Clasificación económica / Rubro / Tipo / Clase / Concepto

Página 1 de 7
21/04/2023
18:23

CAPASU

CAPASU

Periodo: del 1/1/2023 Al 31/3/2023

Rubro	Tipo	Clase	Concepto	Fuente del Ingreso	Ingresos Estimado 1	Ampliaciones y Reducciones 2	Ingresos Modificado 3=1+2	Ingresos Devengado 4	Ingresos Recaudado 5	% de Avance de la Recaudación 6=5/3	Ingresos Excedentes 7=5-1
I				INGRESOS CORRIENTES	70,660,696.04	0.00	70,660,696.04	79,442,627.16	79,442,554.56	112.43%	8,781,858.52
		431		Agua	0.00	0.00	0.00	0.00	0.00	0.00%	0.00
			43110	Agua	0.00	0.00	0.00	0.00	0.00	0.00%	0.00
7				Ingresos por venta de bienes, prestación de servicios y otros ingresos	70,660,696.04	0.00	70,660,696.04	77,696,332.16	77,696,259.56	109.96%	7,035,563.52
71				Ingresos por venta de bienes y prestación de servicios de instituciones públicas de seguridad social	70,660,696.04	0.00	70,660,696.04	77,696,332.16	77,696,259.56	109.96%	7,035,563.52
	711			Ingresos por venta de bienes y prestación de servicios	28,975,849.06	0.00	28,975,849.06	31,473,955.23	31,473,852.59	108.62%	2,498,003.53
		71101		Agua potable Domestico Cuenta corriente	21,708,526.54	0.00	21,708,526.54	25,549,140.93	25,549,038.29	117.69%	3,840,511.75
		71102		Agua potable Comercial Cuenta corriente	7,267,322.52	0.00	7,267,322.52	5,924,814.30	5,924,814.30	81.53%	-1,342,508.22
	712			Ingresos por vta de bienes y servicios	7,942,760.72	0.00	7,942,760.72	10,703,305.96	10,703,305.96	134.76%	2,760,545.24
		71201		Agua potable Domestico Rezago	7,131,207.64	0.00	7,131,207.64	6,511,536.27	6,511,536.27	91.31%	-619,671.37
		71202		Agua potable Comercial Rezago	811,553.08	0.00	811,553.08	4,191,769.69	4,191,769.69	516.51%	3,380,216.61
	713			Ingresos por venta de bienes y servicios	10,399,657.19	0.00	10,399,657.19	10,525,024.41	10,525,229.61	101.21%	125,572.42

Comision de Agua Potable, Alcantarillado y Saneamiento de Uruapan
 Estado sobre el Ejercicio de los Ingresos
 Clasificación económica / Rubro / Tipo / Clase / Concepto



Periodo: del 1/1/2023 Al 31/3/2023

Rubro	Tipo	Clase	Concepto	Fuente del Ingreso	Ingresos Estimado 1	Ampliaciones y Reducciones 2	Ingresos Modificado 3=1+2	Ingresos Devengado 4	Ingresos Recaudado 5	% de Avance de la Recaudación 6=5/3	Ingresos Excedentes 7=5-1
			71301	Drenaje y Alcantarillado Domestico Cla.Corrente	7,713,574.31	0.00	7,713,574.31	8,447,185.73	8,447,390.93	109.51%	733,816.62
			71302	Drenaje y Alcantarillado Comercial Cla. Corriente	2,686,082.88	0.00	2,686,082.88	2,077,838.68	2,077,838.68	77.36%	-608,244.20
714				Ingresos por venta de bienes y servicios	2,767,266.57	0.00	2,767,266.57	3,616,891.29	3,616,891.29	130.70%	849,624.72
			71401	Drenaje y Alcantarillado Domestico Rezago	2,484,520.58	0.00	2,484,520.58	2,134,767.75	2,134,767.75	85.92%	-349,752.83
			71402	Drenaje y Alcantarillado Comercial Rezago	282,745.99	0.00	282,745.99	1,482,123.54	1,482,123.54	524.19%	1,199,377.55
715				Ingresos por venta de bienes y servicios	12,628,155.18	0.00	12,628,155.18	13,157,151.62	13,157,104.97	104.19%	528,949.79
			71501	Saneamiento Domestico cuenta Corriente	9,597,397.95	0.00	9,597,397.95	10,559,516.42	10,559,469.77	110.02%	962,071.82
			71502	Saneamiento Comercial cuenta Corriente	3,030,757.23	0.00	3,030,757.23	2,597,635.20	2,597,635.20	85.71%	-433,122.03
716				Ingresos por venta de Bienes y Servicios	3,320,719.62	0.00	3,320,719.62	4,519,478.65	4,519,478.65	136.10%	1,198,759.03
			71601	Saneamiento Domestico Rezago	2,981,424.46	0.00	2,981,424.46	2,667,077.79	2,667,077.79	89.46%	-314,346.67
			71602	Saneamiento Comercial Rezago	339,295.16	0.00	339,295.16	1,852,400.86	1,852,400.86	545.96%	1,513,105.70
717				Ingresos por venta de bienes y servicios	1,591,784.28	0.00	1,591,784.28	1,502,457.71	1,502,348.34	94.38%	-89,435.94
			71701	Tomas nuevas- Mano de obra Tasa 15%	0.00	0.00	0.00	0.00	0.00	0.00%	0.00

Comision de Agua Potable, Alcantarillado y Saneamiento de Uruapan

Estado sobre el Ejercicio de los Ingresos

Clasificación económica / Rubro / Tipo / Clase / Concepto

Periodo: del 1/1/2023 Al 31/3/2023

Rubro	Tipo	Clase	Concepto	Fuente del Ingreso	Ingresos Estimado 1	Ampliaciones y Reducciones 2	Ingresos Modificado 3=1+2	Ingresos Devengado 4	Ingresos Recaudado 5	% de Avance de la Recaudación 6=5/3	Ingresos Excedentes 7=5-1
			71702	Contratos	1,591,784.28	0.00	1,591,784.28	239,444.02	239,444.02	15.04%	-1,352,340.26
			71703	Suministro e instalacion de tomas	0.00	0.00	0.00	0.00	0.00	0.00%	0.00
			71704	Material y Mando de obra Instalacion de tomas	0.00	0.00	0.00	747,951.87	747,842.50	0.00%	747,842.50
			71705	Medidores	0.00	0.00	0.00	49,341.15	49,341.15	0.00%	49,341.15
			71706	Instalacion de Pescargas-Mano de obra Tasa 16%	0.00	0.00	0.00	465,720.67	465,720.67	0.00%	465,720.67
718				Ingresos por venta de bienes y presentacion de servicios	1,973,313.99	0.00	1,973,313.99	1,326,266.82	1,326,266.82	67.21%	-647,047.17
			71801	Derechos de Conexión Tasa 16%	1,973,313.99	0.00	1,973,313.99	1,326,266.82	1,326,266.82	67.21%	-647,047.17
719				Ingresos por venta de bienes y prestacion de servicios	1,061,189.43	0.00	1,061,189.43	871,800.47	871,781.33	82.15%	-189,408.10
			71901	Centro de Copiado	3,883.95	0.00	3,883.95	12,527.00	12,527.00	322.53%	8,643.05
			71902	Reconexion Serv. Domestico	169,790.31	0.00	169,790.31	113,154.02	113,154.02	66.64%	-56,636.29
			71903	Reconexion Serv. Comercial	201,625.98	0.00	201,625.98	390.26	390.26	0.19%	-201,235.72
			71904	Cancelacion de Toma	74,283.24	0.00	74,283.24	25,211.92	25,211.92	33.94%	-49,071.32
			71905	Permiso excavacion Tasa 16%	53,059.47	0.00	53,059.47	16,908.55	16,908.55	31.87%	-36,150.92
			71906	Uso de Cortadora Tasa 16%	261,413.43	0.00	261,413.43	86,993.59	86,974.45	33.27%	-174,438.98
			71907	Daños Ocasionados al Sistema	180,402.21	0.00	180,402.21	0.00	0.00	0.00%	-180,402.21
			71908	Constancias y permisos	116,730.84	0.00	116,730.84	100,614.72	100,614.72	86.19%	-16,116.12

Comision de Agua Potable, Alcantarillado y Saneamiento de Uruapan

Estado sobre el Ejercicio de los Ingresos

Clasificación económica / Rubro / Tipo / Clase / Concepto



Periodo: del 1/1/2023 Al 31/3/2023

Rubro	Tipo	Clase	Concepto	Fuente del Ingreso	Ingresos Estimado 1	Ampliaciones y Reducciones 2	Ingresos Modificado 3=1+2	Ingresos Devengado 4	Ingresos Recaudado 5	% de Avance de la Recaudación 6=5/3	Ingresos Excedentes 7=5-1
			71909	Varios	0.00	0.00	0.00	271,294.79	271,294.79	0.00%	271,294.79
			71910	Agua tratada	0.00	0.00	0.00	0.00	0.00	0.00%	0.00
			71911	Lodos Organicos	0.00	0.00	0.00	0.00	0.00	0.00%	0.00
			71912	Descargas excedentes N-002 SEMARNAT	0.00	0.00	0.00	125,450.26	125,450.26	0.00%	125,450.26
			71913	Descarga de lodos en PTAR	0.00	0.00	0.00	115,255.36	115,255.36	0.00%	115,255.36
			71914	Aportaciones de Usuarios para obra	0.00	0.00	0.00	4,000.00	4,000.00	0.00%	4,000.00
	79			Otros Ingresos	0.00	0.00	0.00	0.00	0.00	0.00%	0.00
		791		Otros Ingresos	0.00	0.00	0.00	0.00	0.00	0.00%	0.00
			79101	Devoluciones de IVA	0.00	0.00	0.00	0.00	0.00	0.00%	0.00
			79102	Donaciones	0.00	0.00	0.00	0.00	0.00	0.00%	0.00
			79103	Programa Incentivos PTAR	0.00	0.00	0.00	0.00	0.00	0.00%	0.00
8				Participaciones, aportaciones, incentivos derivados de la colaboración fiscal y fondos distintos de aportaciones	0.00	0.00	0.00	1,746,295.00	1,746,295.00	0.00%	1,746,295.00
	82			Aportaciones	0.00	0.00	0.00	0.00	0.00	0.00%	0.00
		821		Aportaciones	0.00	0.00	0.00	0.00	0.00	0.00%	0.00
			82101	Aportaciones Federales para Obra	0.00	0.00	0.00	0.00	0.00	0.00%	0.00
			82102	Aportaciones Estatales para Obra	0.00	0.00	0.00	0.00	0.00	0.00%	0.00

Comisión de Agua Potable, Alcantarillado y Saneamiento de Uruapan

Estado sobre el Ejercicio de los Ingresos

Clasificación económica / Rubro / Tipo / Clase / Concepto

Periodo: del 1/1/2023 Al 31/3/2023

Rubro	Tipo	Clase	Concepto	Fuente del Ingreso	Ingresos Estimado 1	Ampliaciones y Reducciones 2	Ingresos Modificado 3=1+2	Ingresos Devengado 4	Ingresos Recaudado 5	% de Avance de la Recaudación 6=5/3	Ingresos Excedentes 7=5-1
			82103	Aportaciones Municipales para Obra	0.00	0.00	0.00	0.00	0.00	0.00%	0.00
83				Convenios	0.00	0.00	0.00	1,746,295.00	1,746,295.00	0.00%	1,746,295.00
		831		Devoluciones de Derechos de Agua CNA	0.00	0.00	0.00	0.00	0.00	0.00%	0.00
			83101	Devoluciones de Derechos de Agua CNA	0.00	0.00	0.00	0.00	0.00	0.00%	0.00
		832		Devoluciones de Derechos de Descargas CNA	0.00	0.00	0.00	1,746,295.00	1,746,295.00	0.00%	1,746,295.00
			83201	Devoluciones de Derechos de Descargas CNA	0.00	0.00	0.00	1,746,295.00	1,746,295.00	0.00%	1,746,295.00
84				Incentivos derivados de la colaboración fiscal	0.00	0.00	0.00	0.00	0.00	0.00%	0.00
		841		Pruebas	0.00	0.00	0.00	0.00	0.00	0.00%	0.00
			84101	Pruebas	0.00	0.00	0.00	0.00	0.00	0.00%	0.00
85				Fondos distintos de aportaciones	0.00	0.00	0.00	0.00	0.00	0.00%	0.00
		851		Pruebas	0.00	0.00	0.00	0.00	0.00	0.00%	0.00
			85101	Pruebas	0.00	0.00	0.00	0.00	0.00	0.00%	0.00
86				Pruebas	0.00	0.00	0.00	0.00	0.00	0.00%	0.00
		861		Pruebas	0.00	0.00	0.00	0.00	0.00	0.00%	0.00
			86101	Pruebas	0.00	0.00	0.00	0.00	0.00	0.00%	0.00
87				Programa PROSANEAR	0.00	0.00	0.00	0.00	0.00	0.00%	0.00

Comision de Agua Potable, Alcantarillado y Saneamiento de Uruapan

Estado sobre el Ejercicio de los Ingresos

Clasificación económica / Rubro / Tipo / Clase / Concepto

Pagina 6 de 7
21/04/2023
18:23

CAPASU

CAPASU

Periodo: del 1/1/2023 Al 31/3/2023

Rubro	Tipo	Clase	Concepto	Fuente del Ingreso	Ingresos Estimado 1	Ampliaciones y Reducciones 2	Ingresos Modificado 3=1+2	Ingresos Devengado 4	Ingresos Recaudado 5	% de Avance de la Recaudación 6=5/3	Ingresos Excedentes 7=5-1
		871		Programa PROSANEAR	0.00	0.00	0.00	0.00	0.00	0.00%	0.00
			87101	Programa PROSANEAR	0.00	0.00	0.00	0.00	0.00	0.00%	0.00
II				INGRESOS DE CAPITAL	1,533,419.98	0.00	1,533,419.98	2,054,956.91	2,054,842.20	134.00%	521,422.22
5				Productos	0.00	0.00	0.00	85,344.90	85,344.90	0.00%	85,344.90
	51			Productos	0.00	0.00	0.00	85,344.90	85,344.90	0.00%	85,344.90
		511		Productos Financieros	0.00	0.00	0.00	85,344.90	85,344.90	0.00%	85,344.90
			51101	Productos Financieros	0.00	0.00	0.00	85,344.90	85,344.90	0.00%	85,344.90
6				Aprovechamientos	1,533,419.98	0.00	1,533,419.98	1,969,612.01	1,969,497.30	128.44%	436,077.32
	61			Aprovechamientos	1,533,419.98	0.00	1,533,419.98	1,969,612.01	1,969,497.30	128.44%	436,077.32
		611		Aprovechamientos	1,533,419.98	0.00	1,533,419.98	1,969,612.01	1,969,497.30	128.44%	436,077.32
			61101	Multas	0.00	0.00	0.00	217,212.61	217,097.90	0.00%	217,097.90
			61102	Recargos	1,303,407.17	0.00	1,303,407.17	1,555,400.18	1,555,400.18	119.33%	251,993.01
			61103	Gastos de Ejecucion	230,012.81	0.00	230,012.81	196,999.22	196,999.22	85.65%	-33,013.59
			TOTALES		72,194,116.02	0.00	72,194,116.02	81,497,584.07	81,497,396.76	112.89%	9,303,280.74

Comision de Agua Potable, Alcantarillado y Saneamiento de Uruapan

Estado sobre el Ejercicio de los Ingresos

Clasificación económica / Rubro / Tipo / Clase / Concepto

Periodo: del 1/1/2023 Al 31/3/2023

CAPASU

CAPASU



... decir verdad declaramos que los estados financieros y sus notas, son razonablemente correctos y son responsabilidad del emisor."

CAMPESINO BENJAMIN CAMPOS EQUIJUA
PRESIDENTE MPAL Y PRESIDENTE DE LA JUNTA
GOBIERNO

C.P. FELIPE FLORES MEDINA
COMISARIO DE LA JUNTA DE GOBIERNO

RODOLFO LEONEL BARRAGAN VARGAS
DIRECTOR GENERAL

L.C. ALMA GLORIA CARRERA BAHENA
DIRECTORA DE ADMINISTRACION

Comision de Agua Potable, Alcantarillado y Saneamiento de Uruapan

Estado sobre el Ejercicio de los Ingresos

Concepto / Fuente de Financiamiento

Pagina 1 de 3
20/04/2023



16:52

Periodo: del 1/1/2023 Al 31/3/2023

Concepto	Fuente del Ingreso	Ingresos Estimados 1	Ampliaciones y Reducciones 2	Ingresos Modificado 3 = 1+2	Ingresos Devengado 4	Ingresos Recaudado 5	% de Avance de la Recaudación: 6=5/3	Ingresos Excedentes 7=5-1
Descargas CNA								
83201	Devoluciones de Derechos de Descargas CNA	0.00	0.00	0.00	1,746,295.00	1,746,295.00	0.00%	1,746,295.00
Subtotal	Devoluciones de Derechos de Descargas CNA	0.00	0.00	0.00	1,746,295.00	1,746,295.00	0.00%	1,746,295.00
	Ingresos Propios							
71906	Uso de Cortadora Tasa 16%	261,413.43	0.00	261,413.43	86,993.59	86,974.45	33.27%	-174,438.98
71907	Daños Ocasionados al Sistema	180,402.21	0.00	180,402.21	0.00	0.00	0.00%	-180,402.21
71908	Constancias y permisos	116,730.84	0.00	116,730.84	100,614.72	100,614.72	86.19%	-16,116.12
71909	Varios	0.00	0.00	0.00	271,294.79	271,294.79	0.00%	271,294.79
71912	Descargas excedentes N-002 SEMARNAT	0.00	0.00	0.00	125,450.26	125,450.26	0.00%	125,450.26
71913	Descarga de lodos en PTAR	0.00	0.00	0.00	115,255.36	115,255.36	0.00%	115,255.36
71914	Aportaciones de Usuarios para obra	0.00	0.00	0.00	4,000.00	4,000.00	0.00%	4,000.00
51101	Productos Financieros	0.00	0.00	0.00	85,344.90	85,344.90	0.00%	85,344.90
61101	Multas	0.00	0.00	0.00	217,212.61	217,097.90	0.00%	217,097.90
61102	Recargos	1,303,407.17	0.00	1,303,407.17	1,555,400.18	1,555,400.18	119.33%	251,993.01
61103	Gastos de Ejecucion	230,012.81	0.00	230,012.81	196,999.22	196,999.22	85.65%	-33,013.59
71101	Agua potable Domestico Cuenta corriente	21,708,526.54	0.00	21,708,526.54	25,549,140.93	25,549,038.29	117.69%	3,840,511.75
71102	Agua potable Comercial Cuenta corriente	7,267,322.52	0.00	7,267,322.52	5,924,814.30	5,924,814.30	81.53%	-1,342,508.22
71201	Agua potable Domestico Rezago	7,131,207.64	0.00	7,131,207.64	6,511,536.27	6,511,536.27	91.31%	-619,671.37
71202	Agua potable Comercial Rezago	811,553.08	0.00	811,553.08	4,191,769.69	4,191,769.69	516.51%	3,380,216.61
71301	Drenaje y Alcantarillado Domestico Cuenta Corriente	7,713,574.31	0.00	7,713,574.31	8,447,185.73	8,447,390.93	109.51%	733,816.62
71302	Drenaje y Alcantarillado Comercial Cuenta Corriente	2,686,082.88	0.00	2,686,082.88	2,077,838.68	2,077,838.68	77.36%	-608,244.20

Comision de Agua Potable, Alcantarillado y Saneamiento de Uruapan

Estado sobre el Ejercicio de los Ingresos

Concepto / Fuente de Financiamiento

Periodo: del 1/1/2023 Al 31/3/2023

Concepto	Fuente del Ingreso	Ingresos Estimados 1	Ampliaciones y Reducciones 2	Ingresos Modificado 3 = 1+2	Ingresos Devengado 4	Ingresos Recaudado 5	% de Avances de la Recaudación: 6=5/3	Ingresos Excedentes 7=5-1
71401	Drenaje y Alcantarillado Domestico Rezago	2,484,520.58	0.00	2,484,520.58	2,134,767.75	2,134,767.75	85.92%	-349,752.83
71402	Drenaje y Alcantarillado Comercial Rezago	282,745.99	0.00	282,745.99	1,482,123.54	1,482,123.54	524.19%	1,199,377.55
71501	Saneamiento Domestico cuenta Corriente	9,597,397.95	0.00	9,597,397.95	10,559,516.42	10,559,469.77	110.02%	962,071.82
71502	Saneamiento Comercial cuenta Corriente	3,030,757.23	0.00	3,030,757.23	2,597,635.20	2,597,635.20	85.71%	-433,122.03
71601	Saneamiento Domestico Rezago	2,981,424.46	0.00	2,981,424.46	2,667,077.79	2,667,077.79	89.46%	-314,346.67
71602	Saneamiento Comercial Rezago	339,295.16	0.00	339,295.16	1,852,400.86	1,852,400.86	545.96%	1,513,105.70
71702	Contratos	1,591,784.28	0.00	1,591,784.28	239,444.02	239,444.02	15.04%	-1,352,340.26
71704	Material y Mando de obra Instalacion de tomas	0.00	0.00	0.00	747,951.87	747,842.50	0.00%	747,842.50
71705	Medidores	0.00	0.00	0.00	49,341.15	49,341.15	0.00%	49,341.15
71706	Instalacion de Descargas-Mano de obra Tasa 16%	0.00	0.00	0.00	465,720.67	465,720.67	0.00%	465,720.67
71801	Derechos de Conexión Tasa 16%	1,973,313.99	0.00	1,973,313.99	1,326,266.82	1,326,266.82	67.21%	-647,047.17
71901	Centro de Copiado	3,883.95	0.00	3,883.95	12,527.00	12,527.00	322.53%	8,643.05
71902	Reconexión Serv. Domestico	169,790.31	0.00	169,790.31	113,154.02	113,154.02	66.64%	-56,636.29
71903	Reconexión Serv. Comercial	201,625.98	0.00	201,625.98	390.26	390.26	0.19%	-201,235.72
71904	Cancelacion de Toma	74,283.24	0.00	74,283.24	25,211.92	25,211.92	33.94%	-49,071.32
71905	Permiso excavacion Tasa 16%	53,059.47	0.00	53,059.47	16,908.55	16,908.55	31.87%	-36,150.92
Subtotal	Ingresos Propios	72,194,116.02	0.00	72,194,116.02	79,751,289.07	79,751,101.76	110.47%	7,556,985.74
TOTAL		72,194,116.02	0.00	72,194,116.02	81,497,584.07	81,497,396.76	112.89%	9,303,280.74

"Bajo protesta de decir verdad declaramos que los estados financieros y sus notas, son razonablemente correctos y son responsabilidad del emisor."

Comision de Agua Potable, Alcantarillado y Saneamiento de Uruapan



Estado sobre el Ejercicio de los Ingresos
Concepto / Fuente de Financiamiento

Pagina 3 de 3
20/04/2023
16:52

CAPASU

CAPASU

Periodo: del 1/1/2023 Al 31/3/2023

Concepto	Fuente del Ingreso	Ingresos Estimados	Ampliaciones y Reducciones	Ingresos Modificado	Ingresos Devengado	Ingresos Recaudado	% de Avance de la Recaudación:	Ingresos Excedentes
		1	2	3 = 1+2	4	5	6 = 5/3	7 = 5-1
<p>"Bajo protesta de decir verdad declaramos que los estados financieros y sus notas, son razonablemente correctos y son responsabilidad del emisor."</p> <div style="display: flex; justify-content: space-between;"> <div style="width: 45%;">  <p>PRESIDENTE MUNICIPAL PRESIDENTE MPAL Y PRESIDENTE DE LA JUNTA GOBIERNO</p> </div> <div style="width: 45%;"> <p>RODOLFO LEONEL BARRAGAN VARGAS <input type="checkbox"/></p> <p>DIRECTOR GENERAL <input type="checkbox"/></p> </div> </div>								
<div style="display: flex; justify-content: space-between;"> <div style="width: 45%;"> <p>C.P. FELIPE FLORES MEDINA <input type="checkbox"/></p> <p>COMISARIO DE LA JUNTA DE GOBIERNO <input type="checkbox"/></p> </div> <div style="width: 45%;">  <p>L.C. ALMA GLORIA CARRERA BAHENA DIRECTORA DE ADMINISTRACION</p> </div> </div>								

Comision de Agua potable, Alcantarillado y Saneamiento Uruapan
 Estado Analítico del Ejercicio del Presupuesto de Egresos
 Clasificación Administrativa



Del 01 de Enero 2023 al 31 de Marzo 2023

Pagina 1 de 2
 20/04/2023
 16:54



Concepto	Egresos					Subejercicio
	Aprobado	Ampliaciones/ (Reducciones)	Modificado	Devengado	Pagado	
	1	2	3=1+2	4	5	6=3-4
DIRECCION GENERAL	1,073,400.04	-19,303.94	1,054,096.10	868,532.12	762,606.13	185,563.98
UNIDAD JURIDICA	373,390.88	-76,322.96	297,067.92	319,810.61	264,097.81	-22,742.69
UNIDAD DE INFORMATICA	494,702.06	-76,312.32	418,389.74	349,203.67	296,129.94	69,186.07
UNIDAD DE DIFUSION SOCIAL	984,126.44	-327,310.94	656,815.50	794,790.10	688,738.72	-137,974.60
UNIDAD DE JUNTAS LOCALES	1,807,373.04	-571,218.82	1,236,154.22	1,229,944.83	1,157,519.83	6,209.39
UNIDAD DE TRANSPARENCIA Y ACCESO A LA INFORMACION	319,228.84	-30,589.12	288,639.72	283,347.67	231,246.33	5,292.05
UNIDAD DE SECRETARIA TECNICA	746,539.03	-113,597.78	632,941.25	711,820.30	617,016.31	-78,879.05
COMISARIA	281,784.32	-28,962.95	252,821.37	314,808.98	264,106.15	-61,987.61
CONTRALORIA INTERNA	127,116.04	-48,021.43	79,094.61	64,887.59	50,474.17	14,207.02
DIRECCION DE ADMINISTRACION	486,335.43	-67,121.35	429,214.08	376,880.03	313,579.46	52,334.05
DEPTO.DE RECURSOS HUMANOS	702,400.13	-160,471.07	541,929.06	422,116.99	375,994.61	119,812.07
DEPTO.DE FINANZAS	574,442.94	-13,628.59	560,814.35	611,042.29	536,951.20	-50,227.94
DEPTO.DE ADQUISICIONES Y SERV. GENERALES	1,507,377.57	-270,406.02	1,236,971.55	1,334,794.47	1,153,346.69	-97,822.92
DIRECCION DE OPERACIONES	742,324.38	-22,881.83	719,442.55	580,504.62	482,488.77	138,957.93
DEPTO. DE PRODUCCION	16,167,706.91	-1,379,985.65	14,787,721.26	14,963,863.64	10,927,866.24	-176,142.38
DEPTO. DE REDES	7,113,421.70	-1,263,735.03	5,849,686.67	6,266,840.85	5,699,352.49	-417,154.18
DEPTO. DE SANEAMIENTO	10,517,487.73	-5,782,790.21	4,734,697.52	4,964,771.93	2,800,545.73	-230,074.41
DEPTO. ELECTROMECANICO	557,748.55	-447,641.23	110,107.32	113,643.20	93,926.85	-3,535.88
DIRECCION COMERCIAL	478,887.62	-88,111.07	390,776.55	406,306.21	343,787.45	-15,529.66
DEPTO. DE PROCESOS COMERCIALES	4,664,969.62	-677,100.71	3,987,868.91	4,584,144.73	4,003,928.76	-796,275.82
DEPTO. ATENCION A USUARIOS	2,656,119.52	-217,134.17	2,438,985.35	15,093,739.53	14,685,691.37	-12,654,754.18
DEPTO. DE CATASTRO Y PADRON DE USUARIOS	1,861,270.53	-445,268.52	1,416,002.01	1,548,082.37	1,319,720.18	-133,080.36
DIRECCION DE PLANEAC., INGENIERIA Y CONSTRUCCION	341,718.60	339,327.79	681,046.39	2,670,879.06	2,458,832.67	-1,989,832.67
DEPTO. DE PLANEACION	786,150.54	-71,854.12	714,296.42	697,749.75	592,912.63	16,546.67

Comisión de Agua potable, Alcantarillado y Saneamiento Uruapan
 Estado Analítico del Ejercicio del Presupuesto de Egresos

Página 2 de 2
 20/04/2023
 16:54

CAPASU

Clasificación Administrativa

Del 01 de Enero 2023 al 31 de Marzo 2023

CAPASU

Concepto	Egresos					Subejercicio
	Aprobado	Ampliaciones/ (Reducciones)	Modificado	Devengado	Pagado	
	1	2	3=1+2	4	5	
DEPTO. DE INGENIERIA Y CONSTRUCCION	5,608,166.84	1,668,703.20	7,276,869.04	5,352,526.61	5,134,311.51	1,924,342.43
Total del Gasto	60,984,189.30	-10,391,739.84	50,592,449.46	64,925,032.14	55,256,865.39	-14,332,582.68

"Bajo protesta de decir verdad declaramos que los estados financieros y sus notas, son razonablemente correctos y son responsabilidad del emisor."



MARCO IGNACIO BENJAMIN CAMPOS EQUIHUA
 PRESIDENTE MPAL Y PRESIDENTE DE LA JUNTA
 GOBIERNO

RODOLFO LEONEL BARRAGAN VARGAS
 DIRECTOR GENERAL

C.P. FELIPE FLORES MEDINA
 COMISARIO DE LA JUNTA DE GOBIERNO

Comision de Agua Potable, Alcantarillado y Saneamiento de Uruapan
 Estado Analítico del Ejercicio del Presupuesto de Egresos
 Clasificación Económica (Por Tipo de Gasto)


Página 1 de 1
 20/04/2023

17:00

Del 01/01/2023 Al 31/03/2023

Concepto	Egresos					Subejercicio
	Aprobado	Ampliaciones/ (Reducciones)	Modificado	Derogado	Pagado	
	1	2	3=1+2	4	5	6=3-4
Gasto Corriente	60,964,185.26	-10,391,739.84	50,572,445.46	64,925,032.14	55,256,862.20	-14,352,586.68
Amortización de la Deuda y Restitución de Pagos	0.00	0.00	0.00	0.00	0.00	0.00
Pensiones y Jubilaciones	0.00	0.00	0.00	0.00	0.00	0.00
Participaciones	0.00	0.00	0.00	0.00	0.00	0.00
Gasto de Capital	0.00	0.00	0.00	0.00	0.00	0.00
Total del Gasto	60,964,185.26	-10,391,739.84	50,572,445.46	64,925,032.14	55,256,862.20	-14,352,586.68


"Bajo protesta de decir verdad declaramos que los estados financieros y sus notas, son razonablemente correctos y son responsabilidad del emisor."



Mtro IGNACIO BENJAMIN CAMPOS EQUHUA
 PRESIDENTE MPAL Y PRESIDENTE DE LA JUNTA GOBIERNO

RODOLFO LEONEL BARRAGAN VARGAS
 DIRECTOR GENERAL

C.P. FELIPE FLORES MEDINA
 COMISARIO DE LA JUNTA DE GOBIERNO



L.C. MARGARITA CARRERA BAHENA
 DIRECTORA DE ADMINISTRACION

Comisión de Agua Potable, Alcantarillado y Saneamiento
Uruapan

Estado Analítico del Ejercicio del Presupuesto de Egresos
Clasificación por Objeto del Gasto (Capítulo y Concepto)
Del 01/01/2023 Al 31/03/2023

Página 1 de 4
21/04/2023
11:38



Concepto	Egresos					Subejercicio
	Aprobado	Ampliaciones/ (Reducciones)	Modificado	Devengado	Pagado	
	1	2	3=1+2	4	5	6=3-4
SERVICIOS PERSONALES	23,655,556.23	-1,903,250.03	21,752,306.20	23,101,201.37	19,790,179.34	-1,348,895.17
Remuneraciones al personal de carácter permanente	10,095,529.62	0.00	10,095,529.62	9,850,677.28	9,850,677.28	244,852.34
Remuneraciones al personal de carácter transitorio	1,587,166.65	0.00	1,587,166.65	820,312.92	820,312.92	766,853.73
Remuneraciones adicionales y especiales	2,736,097.92	-127,749.11	2,608,348.81	2,895,776.74	1,354,433.36	-288,427.93
Seguridad Social	2,718,113.73	28,350.00	2,746,463.73	3,099,967.99	1,955,647.18	-353,504.26
Otras prestaciones sociales y económicas	6,518,648.31	-1,803,850.92	4,714,797.39	6,433,466.45	5,809,109.60	-1,718,669.06
Provisiones	0.00	0.00	0.00	0.00	0.00	0.00
Pago de estímulos a servidores públicos	0.00	0.00	0.00	0.00	0.00	0.00
MATERIALES Y SUMINISTROS	8,948,912.86	347,812.52	9,296,725.38	9,395,768.11	9,076,394.25	-99,042.73
Materiales de administración, emisión de documentos y artículos oficiales	406,943.03	17,238.78	423,571.81	423,781.78	375,776.39	-209.97
Alimentos y utensilios	0.00	0.00	0.00	0.00	0.00	0.00
Materias primas y materiales de producción y comercialización	563,408.34	-72,640.64	490,767.70	490,767.70	490,767.70	0.00
Materiales y artículos de construcción y de reparación	4,400,843.52	1,074,058.37	5,474,901.89	5,573,734.65	5,328,078.30	-98,832.76
Productos químicos, farmacéuticos y de laboratorio	974,824.94	-327,621.16	647,203.78	647,203.78	647,203.78	0.00
Combustibles, lubricantes y aditivos	1,650,612.39	-214,398.70	1,436,213.69	1,436,213.73	1,433,684.13	-0.04
Vestuario, blancos, prendas de protección y artículos deportivos	460,457.84	-128,949.00	331,508.84	331,508.84	331,508.84	0.00
Materiales y suministros para seguridad	0.00	0.00	0.00	0.00	0.00	0.00
Herramientas, refacciones y accesorios menores	492,422.80	134.87	492,557.67	492,557.64	469,375.11	0.03
SERVICIOS GENERALES	20,132,020.64	-4,196,200.29	15,935,820.35	16,477,846.89	10,473,448.01	-542,026.54
Servicios básicos	8,302,523.46	-2,214,386.04	6,088,137.42	6,088,137.38	6,075,658.38	0.04
Servicios de arrendamiento	810,912.53	-412,355.66	398,556.87	398,556.87	373,467.50	0.00
Servicios profesionales, científicos, técnicos y otros servicios	1,249,830.96	-1,071,433.86	178,395.10	178,395.14	175,781.98	-0.04
Servicios financieros, bancarios y comerciales	222,075.46	41,813.54	263,889.00	263,889.01	249,580.05	-0.01
Servicios de instalación, reparación, mantenimiento y conservación	2,211,787.47	149,737.00	2,361,524.47	2,359,624.49	2,336,515.09	1,899.98

Comisión de Agua potable, Alcantarillado y Saneamiento
Uruapan

Estado Analítico del Ejercicio del Presupuesto de Egresos
Clasificación por Objeto del Gasto (Capítulo y Concepto)
Del 01/01/2023 Al 31/03/2023

Página 2 de 4
21/04/2023
11:38



Concepto	Egresos					Subejercicio
	Aprobado	Ampliaciones/ (reducciones)	Modificado	Devengado	Pagado	
	1	2	3=1+2	4	5	6=3-4
Servicios de comunicación social y publicidad	327,456.75	-73,361.66	254,095.09	247,760.59	247,760.59	6,334.50
Servicios de traslado y viáticos	31,495.89	-3,904.36	27,591.53	27,591.53	27,591.53	0.00
Servicios oficiales	0.00	0.00	0.00	0.00	0.00	0.00
Otros servicios generales	6,975,938.12	-612,307.25	6,363,630.87	6,913,891.88	987,092.89	-550,261.01
TRANSFERENCIAS, ASIGNACIONES, SUBSIDIOS Y OTRAS AYUDAS	0.00	0.00	0.00	12,342,618.22	12,309,246.24	-12,342,618.22
Transferencias internas y asignaciones al sector público	0.00	0.00	0.00	0.00	0.00	0.00
Transferencias al resto del sector público	0.00	0.00	0.00	0.00	0.00	0.00
Subsidios y subvenciones	0.00	0.00	0.00	0.00	0.00	0.00
Ayudas sociales	0.00	0.00	0.00	12,342,618.22	12,309,246.24	-12,342,618.22
Pensiones y jubilaciones	0.00	0.00	0.00	0.00	0.00	0.00
Transferencias a fideicomisos, mandatos y otros análogos	0.00	0.00	0.00	0.00	0.00	0.00
Transferencias a la seguridad social	0.00	0.00	0.00	0.00	0.00	0.00
Donativos	0.00	0.00	0.00	0.00	0.00	0.00
Transferencias al exterior	0.00	0.00	0.00	0.00	0.00	0.00
BIENES MUEBLES, INMUEBLES E INTANGIBLES	3,375,699.57	231,897.96	3,607,597.53	3,607,597.55	3,607,597.55	-0.02
Mobiliario y equipo de administración	685,281.05	-215,941.72	469,339.33	469,339.35	469,339.34	-0.02
Mobiliario y equipo educacional y recreativo	6,257.50	-6,257.50	0.00	0.00	0.00	0.00
Equipo e instrumental médico y de laboratorio	0.00	0.00	0.00	0.00	0.00	0.00
Vehículos y equipo de transporte	800,000.00	-80,200.00	719,800.00	719,800.00	719,800.01	0.00
Equipo de defensa y seguridad	0.00	0.00	0.00	0.00	0.00	0.00
Maquinaria, otros equipos y herramientas	1,848,094.16	550,785.84	2,398,880.00	2,398,880.00	2,398,880.00	0.00
Activos biológicos	0.00	0.00	0.00	0.00	0.00	0.00
Bienes inmuebles	0.00	0.00	0.00	0.00	0.00	0.00
Activos intangibles	36,066.86	-16,488.66	19,578.20	19,578.20	19,578.20	0.00

Comisión de Agua Potable, Alcantarillado y Saneamiento
Uruapan

Estado Analítico del Ejercicio del Presupuesto de Egresos
Clasificación por Objeto del Gasto (Capítulo y Concepto)
Del 01/01/2023 Al 31/03/2023

Página 3 de 4
21/04/2023
11:38

CAPASU

CAPASU

Concepto	Egresos					Subejercicio
	Aprobado	Ampliaciones/ (Reducciones)	Modificado	Devengado	Pagado	
	1	2	3=1+2	4	5	6=3-4
INVERSION PUBLICA						
Otra pública en bienes de dominio público	4,872,000.00	-4,872,000.00	0.00	0.00	0.00	0.00
Otra pública en bienes propios	0.00	0.00	0.00	0.00	0.00	0.00
Proyectos productivos y acciones de fomento	0.00	0.00	0.00	0.00	0.00	0.00
INVERSIONES FINANCIERAS Y OTRAS PROVISIONES						
Inversiones para el fomento de actividades productivas	0.00	0.00	0.00	0.00	0.00	0.00
Acciones y participaciones de capital	0.00	0.00	0.00	0.00	0.00	0.00
Compra de títulos y valores	0.00	0.00	0.00	0.00	0.00	0.00
Concesión de préstamos	0.00	0.00	0.00	0.00	0.00	0.00
Inversiones en fideicomisos, mandatos y otros análogos	0.00	0.00	0.00	0.00	0.00	0.00
Otras inversiones financieras	0.00	0.00	0.00	0.00	0.00	0.00
Provisiones para contingencias y otras erogaciones especiales	0.00	0.00	0.00	0.00	0.00	0.00
PARTICIPACIONES Y APORTACIONES						
Participaciones	0.00	0.00	0.00	0.00	0.00	0.00
Aportaciones	0.00	0.00	0.00	0.00	0.00	0.00
Convenios	0.00	0.00	0.00	0.00	0.00	0.00
DEUDA PUBLICA						
Amortización de la deuda pública	0.00	0.00	0.00	0.00	0.00	0.00
Intereses de la deuda pública	0.00	0.00	0.00	0.00	0.00	0.00
Comisiones de la deuda pública	0.00	0.00	0.00	0.00	0.00	0.00
Gastos de la deuda pública	0.00	0.00	0.00	0.00	0.00	0.00
Costo por coberturas	0.00	0.00	0.00	0.00	0.00	0.00
Apoyos financieros	0.00	0.00	0.00	0.00	0.00	0.00
Adeudos de ejercicios fiscales anteriores (ADEFAS)	0.00	0.00	0.00	0.00	0.00	0.00

Comision de Agua potable, Alcantarillado y Saneamiento
Uruapan

Pagina 4 de 4
21/04/2023
11:38


Estado Analítico del Ejercicio del Presupuesto de Egresos
Clasificación por Objeto del Gasto (Capítulo y Concepto)
Del 01/01/2023 Al 31/03/2023

CAPASU


CAPASU

Total del Gasto	60,984,189.30	-10,394,739.84	50,592,449.46	64,925,032.14	55,256,865.39	-14,332,582.68
------------------------	---------------	----------------	---------------	---------------	---------------	----------------

"Bajo protesta de decir verdad declaramos que los estados financieros y sus notas, son razonablemente correctos y son responsabilidad del emisor."




BENJAMIN CAMPOS EQUHUA
PRESIDENTE MUNICIPAL Y PRESIDENTE DE LA JUNTA GOBIERNO



RODOLFO LEONEL BARRAGAN VARGAS
DIRECTOR GENERAL

C.P. FELIPE FLORES MEDINA
COMISARIO DE LA JUNTA DE GOBIERNO



L.C. ALMA GLORIA CARRERA BAHENA
DIRECTORA DE ADMINISTRACION

Comisión de Agua Potable, Alcantarillado y Saneamiento de Uruapan
 Estado Analítico del Ejercicio del Presupuesto de Egresos
 Clasificación Funcional (Finalidad y Función)
 Del 01 de Enero 2023 al 31 de Marzo 2023

Página 1 de 3
 21/04/2023
 10:20



CONCEPTO	Egresos						Subejercicio
	Aprobado	Ampliaciones/ (Reducciones)	Modificado	Devengado	Pagado		
	1	2	3=1+2	4	5	6=3-4	
GOBIERNO	0.00	0.00	0.00	0.00	0.00	0.00	0.00
LEGISLACION	0.00	0.00	0.00	0.00	0.00	0.00	0.00
JUSTICIA	0.00	0.00	0.00	0.00	0.00	0.00	0.00
COORDINACION DE LA POLITICA DE GOBIERNO	0.00	0.00	0.00	0.00	0.00	0.00	0.00
RELACIONES EXTERIORES	0.00	0.00	0.00	0.00	0.00	0.00	0.00
ASUNTOS FINANCIEROS Y HACENDARIOS	0.00	0.00	0.00	0.00	0.00	0.00	0.00
SEGURIDAD NACIONAL	0.00	0.00	0.00	0.00	0.00	0.00	0.00
ASUNTOS DE ORDEN PUBLICO Y DE SEGURIDAD INTERIOR	0.00	0.00	0.00	0.00	0.00	0.00	0.00
OTROS SERVICIOS GENERALES	0.00	0.00	0.00	0.00	0.00	0.00	0.00
DESARROLLO SOCIAL	60,984,189.30	-10,351,739.84	50,592,449.46	64,925,032.14	55,256,865.39	-14,332,582.68	
PROTECCION AMBIENTAL	60,984,189.30	-11,600,466.12	49,383,703.18	63,716,295.86	54,048,119.11	-14,332,582.68	
VIVIENDA Y SERVICIOS A LA COMUNIDAD	0.00	1,208,746.28	1,208,746.28	1,208,746.28	1,208,746.29	0.00	
SALUD	0.00	0.00	0.00	0.00	0.00	0.00	0.00
RECREACION, CULTURA Y OTRAS MANIFESTACIONES SOCIALES	0.00	0.00	0.00	0.00	0.00	0.00	0.00
EDUCACION	0.00	0.00	0.00	0.00	0.00	0.00	0.00
PROTECCION SOCIAL	0.00	0.00	0.00	0.00	0.00	0.00	0.00
OTROS ASUNTOS SOCIALES	0.00	0.00	0.00	0.00	0.00	0.00	0.00
DESARROLLO ECONOMICO	0.00	0.00	0.00	0.00	0.00	0.00	0.00
ASUNTOS ECONOMICOS, COMERCIALES Y LABORALES EN GENERAL	0.00	0.00	0.00	0.00	0.00	0.00	0.00
AGROPECUARIA, SILVICULTURA, PESCA Y CAZA	0.00	0.00	0.00	0.00	0.00	0.00	0.00
COMBUSTIBLES Y ENERGIA	0.00	0.00	0.00	0.00	0.00	0.00	0.00
MINERIA, MANUFACTURAS Y CONSTRUCCION	0.00	0.00	0.00	0.00	0.00	0.00	0.00
TRANSPORTE	0.00	0.00	0.00	0.00	0.00	0.00	0.00

FOLIO 082

Generado por: R.MURILLO

CAP9203241G6

454-54-40-061

Calle Cupatitzio 207 Col. La Tamacua C.P 60090
 Uruapan, Michoacan

Comision de Agua Potable, Alcantarillado y Saneamiento de Uruapan
 Estado Analitico del Ejercicio del Presupuesto de Egresos
 Clasificación Funcional (Finalidad y Función)
 Del 01 de Enero 2023 al 31 de Marzo 2023

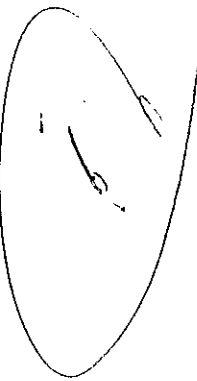


CONCEPTO	Egresos					Subejercicio
	Aprobado	Ampliaciones/ (Reducciones)	Modificado	Devengado	Pagado	
	1	2	3=1+2	4	5	6=3-4
COMUNICACIONES	0.00	0.00	0.00	0.00	0.00	0.00
TURISMO	0.00	0.00	0.00	0.00	0.00	0.00
CIENCIA, TECNOLOGIA E INNOVACION	0.00	0.00	0.00	0.00	0.00	0.00
OTRAS INDUSTRIAS Y OTROS ASUNTOS ECONOMICOS	0.00	0.00	0.00	0.00	0.00	0.00
OTRAS NO CLASIFICADAS EN FUNCIONES ANTERIORES	0.00	0.00	0.00	0.00	0.00	0.00
TRANSACCIONES DE LA DEUDA PUBLICA / COSTO FINANCIERO DE LA DEUDA	0.00	0.00	0.00	0.00	0.00	0.00
TRANSFERENCIAS, PARTICIPACIONES Y APORTACIONES ENTRE DIFERENTES NIVELES Y ORDENES DE GOBIERNO	0.00	0.00	0.00	0.00	0.00	0.00
SANEAMIENTO DEL SISTEMA FINANCIERO	0.00	0.00	0.00	0.00	0.00	0.00
ADEUDOS DE EJERCICIOS FISCALES ANTERIORES	0.00	0.00	0.00	0.00	0.00	0.00
Total del Gasto	60,984,189.30	-10,391,739.84	50,592,449.46	64,925,032.14	55,256,865.39	-14,332,562.66

"Bajo protesta de decir verdad declaramos que los estados financieros y sus notas, son razonablemente correctos y son responsabilidad del emisor."



MTRO IGNACIO BENJAMIN CAMPOS EQUIHUA
 PRESIDENTE MPAL Y PRESIDENTE DE LA JUNTA
 GOBIERNO



RODOLFO LEONEL BARRAGAN VARGAS
 DIRECTOR GENERAL

Comision de Agua Potable, Alcantarillado y Saneamiento de Uruapan

Pagina 3 de 3
21/04/2023
10:20

CAPASU

Estado Analitico del Ejercicio del Presupuesto de Egresos
Clasificación Funcional (Finalidad y Función)
Del 01 de Enero 2023 al 31 de Marzo 2023

CAPASU

"Bajo protesta de decir verdad declaramos que los estados financieros y sus notas, son razonablemente correctos y son responsabilidad del emisor."



L.C. ALMA GLORIA CARRERA BAHENA
DIRECTORA DE ADMINISTRACION

C.P. FELIPE FLORES MEDINA

COMISARIO DE LA JUNTA DE GOBIERNO

VI. Información complementaria de acuerdo con lo establecido por el CONAC, que se integra por el siguiente formato:

- A. Norma para establecer la estructura de la información del formato del ejercicio y destino del gasto federalizado y reintegros de acuerdo con lo dispuesto en el artículo 81 de la Ley General de Contabilidad Gubernamental.
- B. Conciliación entre los Ingresos Presupuestarios y Contables.
- C. Conciliación entre los Egresos Presupuestarios y Contables.

Comision de Agua Potable, Alcantarillado y
Saneamiento de Uruapan
Conciliacion entre los Ingresos Presupuestarios y Contables

Pagina 1 de 1
20/04/2023

CAPASU


CAPASU

17:56

Correspondiente del 01/1/2023 al 31/3/2023
(Cifras en Pesos)

1. Total de Ingresos Presupuestarios	81,497,584.07
2. Más ingresos contables no presupuestarios	0.00
2.1 Ingresos Financieros	0.00
2.2 Incremento por variación de inventarios	0.00
2.3 Disminución del exceso de estimaciones por pérdida o deterioro u obsolescencia	0.00
2.4 Disminución del exceso de provisiones	0.00
2.5 Otros ingresos y beneficios varios	0.00
2.6 Otros ingresos contables no presupuestarios	0.00
3. Menos ingresos presupuestarios no contables	0.00
3.1 Aprovechamientos Patrimoniales	0.00
3.2 Ingresos derivados de financiamientos	0.00
3.3 Otros Ingresos presupuestarios no contables	0.00
4. Total de Ingresos Contables	81,497,584.07

"Bajo protesta de decir verdad declaramos que los estados financieros y sus notas, son razonablemente correctos y son responsabilidad del emisor."


MIGUEL IGNACIO BENJAMIN CAMPOS EQUIHUA
PRESIDENTE MPAL Y PRESIDENTE DE LA JUNTA
GOBIERNO

RODOLFO LEONEL BARRAGAN VARGAS
DIRECTOR GENERAL

C.P. FELIPE FLORES MEDINA
COMISARIO DE LA JUNTA DE GOBIERNO

Comision de Agua Potable, Alcantarillado y
Saneamiento de Uruapan
Conciliacion entre los Egresos Presupuestarios y Gastos
Contables
Correspondiente del 01/1/2023 al 31/3/2023
(Cifras en Pesos)

Pagina 1 de 2

20/04/2023

CAPASU

CAPASU

17:58

1. Total de Egresos (Presupuestarios)	64,925,032.14
2. Menos Egresos Presupuestarios No Contables	13,003,365.66
2.1 Materias Primas y Materiales de Producción y Comercialización	490,767.70
2.2 Materiales y Suministros	8,905,000.41
2.3 Mobiliario y equipo de Administración	469,339.35
2.4 Mobiliario y equipo educacional y recreativo	0.00
2.5 Equipo e instrumental médico y de laboratorio	0.00
2.6 Vehículos y equipos de transporte	719,800.00
2.7 Equipo de Defensa y seguridad	0.00
2.8 Maquinaria, otros equipo y herramientas	2,398,880.00
2.9 Activos biológicos	0.00
2.10 Bienes inmuebles	0.00
2.11 Activos intangibles	19,578.20
2.12 Obra Pública en Bienes de Dominio Público	0.00
2.13 Obra pública en bienes propios	0.00
2.14 Acciones y participaciones de capital	0.00
2.15 Compra de títulos y valores	0.00
2.16 Concesión de Préstamos	0.00
2.17 Inversiones en fideicomisos, mandatos y otros análogos	0.00
2.18 Provisiones para contingencias y otras erogaciones especiales	0.00
2.19 Amortización de la deuda publica	0.00
2.20 Adeudos de ejercicios fiscales anteriores (ADEFAS)	0.00
2.21 Otros Egresos Presupuestales No Contables	0.00
3. Más gastos contables no presupuestarios	188,073.80
3.1 Estimaciones, depreciaciones, deterioros, obsolescencia y amortizaciones	188,073.80
3.2 Provisiones	0.00
3.3 Disminución de inventarios	0.00
3.4 Aumento por insuficiencia de estimaciones por pérdida o deterioro u obsolescencia	0.00
3.5 Aumento por insuficiencia de provisiones	0.00
3.6 Otros Gastos	0.00
3.7 Otros Gastos Contables No Presupuestales	0.00
4. Total de Gasto Contable	52,109,740.28

Comision de Agua Potable, Alcantarillado y
Saneamiento de Uruapan

Conciliacion entre los Egresos Presupuestarios y Gastos
Contables

20/04/2023

CAPASU

Correspondiente del 01/1/2023 al 31/3/2023


CAPASU


17:58

(Cifras en Pesos)

"Bajo protesta de decir verdad declaramos que los estados financieros y sus notas, son razonablemente correctos y son responsabilidad del emisor."




BENJAMIN CAMPOS EQUIHUA
PRESIDENTE MPAL Y PRESIDENTE DE LA JUNTA
GOBIERNO


RODOLFO LEONEL BARRAGAN-VARGAS
DIRECTOR GENERAL


C.P/ FELIPE FLORES MEDINA
COMISARIO DE LA JUNTA DE GOBIERNO

VII. Para dar cumplimiento a la información financiera a que hace referencia la Ley de Disciplina Financiera de las Entidades Federativas y los Municipios, se atenderá a los criterios y formatos establecidos por el CONAC, que son:

1. Estado de Situación Financiera Detallado.
2. Informe Analítico de Deuda y Otros Pasivos.
3. Informe Analítico de Obligaciones Diferentes de Financiamientos.
4. Balance Presupuestario.
5. Estado Analítico de Ingresos Detallado.
6. Estado Analítico del Ejercicio del Presupuesto de Egresos Detallado, con la siguiente desagregación:
 - a) Por Objeto del Gasto.
 - b) Clasificación Administrativa.
 - c) Clasificación Funcional.
 - d) Clasificación de Servicios Personales por Categoría.
7. Proyecciones y Resultados de Ingresos y Egresos, por única ocasión en el Primer Informe Trimestral de la gestión administrativa mediante la siguiente desagregación:
 - a) Proyección de Ingresos.
 - b) Proyección de Egresos.
 - c) Resultado de Ingresos.
 - d) Resultado de Egresos.
8. Informe sobre Estudios Actuariales, por única ocasión en el primer Informe Trimestral de la gestión administrativa.



Al 31 de Diciembre de 2022 Y Al 31 de Marzo de 2023

ACTIVO	2023	31 de Diciembre de 2022	PASIVO	2023	31 de Diciembre de 2022
Activo Circulante			Pasivo Circulante		
Efectivo y Equivalentes	35,065,864.34	17,589,037.52	Cuentas por Pagar a Corto Plazo	47,019,613.01	56,391,597.93
Efectivo	807,035.57	1,155,886.08	Servicios personales por pagar a corto plazo	2,386.25	2,386.25
Bancos/tesorería	34,249,342.32	15,820,385.15	Proveedores por pagar a corto plazo	6,852,192.20	645,783.12
Beneficios/dependencias y otros	0.00	0.00	Contrataciones por obras públicas por pagar a corto plazo	10,221,054.38	10,220,999.38
Inversiones temporales (hasta 3 meses)	9,486.45	-387,214.71	Contrataciones y aportaciones por pagar a corto plazo	0.00	0.00
Fondos con afectación específica	0.00	0.00	Transferencias obligadas por pagar a corto plazo	0.00	0.00
Depósitos de fondos de terceros en garantía y/o administración	0.00	0.00	Intereses, comisiones y otros gastos de la deuda pública por pagar a corto plazo	0.00	0.00
Otros efectivos y equivalentes	0.00	0.00	Resarcimientos y contribuciones por pagar a corto plazo	6,820,901.54	10,008,071.95
Derechos a Recibir Efectivo o Equivalentes	35,629,709.59	37,871,551.53	Devoluciones de la ley de ingresos por pagar a corto plazo	0.00	0.00
Inversiones financieras de corto plazo	0.00	0.00	Otras cuentas por pagar a corto plazo	12,874,042.56	19,266,621.27
Cuentas por cobrar a corto plazo	20,162,140.51	20,161,192.33	Documentos por Pagar a Corto Plazo	0.00	0.00
Deudas diversas por cobrar a corto plazo	210,628.82	143,876.55	Documentos comerciales por pagar a corto plazo	0.00	0.00
Ingresos por recuperar a corto plazo	0.01	0.00	Documentos con contrasendas por obras públicas por pagar a corto plazo	0.00	0.00
Deudas por anticipos de la tesorería a corto plazo	0.00	0.00	Otros documentos por pagar a corto plazo	0.00	0.00
Préstamos otorgados a corto plazo	0.00	0.00	Porción a Corto Plazo de la Deuda Pública a Largo Plazo	0.00	0.00
Otros derechos a recibir efectivo o equivalentes a corto plazo	16,682.89	-5,317.11	Porción a corto plazo de la deuda pública interna	0.00	0.00
Derechos a Recibir Bienes o Servicios	15,240,257.55	17,571,799.76	Porción a corto plazo de arrendamiento financiero	0.00	0.00
Anticipo a proveedores por adquisición de bienes y prestación de servicios a corto plazo	3,571,237.63	3,652,736.99	Titulos y Valores a Corto Plazo	0.00	0.00
Anticipo a proveedores por adquisición de bienes inmuebles y muebles a corto plazo	491,342.09	465,932.29	Pasivos Diferidos a Corto Plazo	0.00	0.00
Anticipo a proveedores por adquisición de bienes intangibles a corto plazo	0.00	0.00	Ingresos cobrados por adelantado a corto plazo	0.00	0.00
Anticipo a contratistas por obras públicas a corto plazo	3,079,895.54	3,184,894.70	Intereses cobrados por adelantado a corto plazo	0.00	0.00
Otros derechos a recibir bienes o servicios a corto plazo	0.00	0.00	Otros pasivos diferidos a corto plazo	0.00	0.00
Inventarios	0.00	-265,668.85	Fondos y Bienes de Terceros en Garantía y/o Administración a Corto Plazo	0.00	0.00
Inventario de mercancías para venta	0.00	-265,668.85	Fondos en garantía a corto plazo	0.00	0.00
Inventario de mercancías terminadas	0.00	0.00	Fondos en administración a corto plazo	0.00	0.00
Inventario de mercancías en procesos de elaboración	0.00	0.00	Fondos contingentes a corto plazo	0.00	0.00
Inventario de materias primas, materiales y suministros para producción	0.00	0.00	Fondos de fideicomiso, mandatos y contratos análogos a corto plazo	0.00	0.00
Bienes en tránsito	0.00	0.00	Otros fondos de terceros en garantía y/o administración a corto plazo	0.00	0.00
Almacenes	5,403,408.05	3,839,288.20	Valores y bienes en garantía a corto plazo	0.00	0.00
Estimaciones por pérdida o deterioro de Activos Circulantes	0.00	0.00	Provisiones a Corto Plazo	15,732,575.06	15,197,564.07
Estimaciones por cuentas incobrables por derechos a recibir efectivo o equivalentes	0.00	0.00	Provisión para demandas y juicios a corto plazo	0.00	0.00
Estimación por deterioro de inventarios	0.00	0.00	Provisión para contingencias a corto plazo	0.00	0.00
Otros Activos Circulantes	1,506.00	1,506.00	Otras provisiones a corto plazo	15,732,575.06	15,197,564.07
Valores en garantía	1,506.00	1,506.00	Otros Pasivos a Corto Plazo	0.00	0.00
Bienes en garantía (excluye depósitos de fondos)	0.00	0.00	Ingresos por clasificar	0.00	0.00
Bienes de garantía de embargos, decomisos, aseguramientos y dación en pago	0.00	0.00	Recaudación por participar	0.00	0.00
Otros pasivos circulantes	0.00	0.00	Otros pasivos circulantes	0.00	0.00
Total de Activo Circulante	79,671,725.61	62,688,451.39	Total de Pasivo Circulante	62,752,188.07	71,589,162.00
Activo No Circulante			Pasivo No Circulante		
Inversiones Financieras a Largo Plazo	0.00	0.00			
Derechos a Recibir Efectivo o Equivalentes a Largo Plazo	0.00	0.00			



Al 31 de Diciembre de 2022 Y Al 31 de Marzo de 2023

Bienes Inmuebles, Infraestructura y Construcciones en Proceso	280,740,480.65	280,740,480.65	Cuentas por Pagar a Largo Plazo	0.00	0.00
Bienes Muebles	45,731,143.17	42,638,023.02	Documentos por Pagar a Largo Plazo	0.00	0.00
Activos Intangibles	19,077.76	2,200.00	Deuda Pública a Largo Plazo	0.00	0.00
Depreciación, Deterioro y Amortización Acumulada de Bienes	16,555,695.82	16,377,622.02	Fondos Diferidos a Largo Plazo	0.00	0.00
Activos Diferidos	13,000.00	13,000.00	Fondos y Bienes de Terceros en Garantía y/o Administración a Largo Plazo	0.00	0.00
Estimación por Pérdida o Deterioro de Activos no Circulantes	0.00	0.00	Provisiones a Largo Plazo	0.00	0.00
Otros Activos no Circulantes	0.00	0.00		0.00	0.00
Total de Activo No Circulante	309,938,005.76	307,016,081.65	Total de Pasivo No Circulante	0.00	0.00
			Total de PASIVO	62,752,188.07	71,589,162.00
			HACIENDA PÚBLICA/PATRIMONIO		
			<i>Hacienda Pública/Patrimonio Contribuido</i>	261,386.72	261,386.72
			Aportaciones	261,386.72	261,386.72
			Donaciones de Capital	0.00	0.00
			Actualización de la Hacienda Pública/Patrimonio	0.00	0.00
			<i>Hacienda Pública/Patrimonio Generado</i>	326,596,156.61	297,853,984.32
			Resultados del Ejercicio (Ahorro/Desahorro)	27,800,038.09	45,776,772.52
			Resultados de Ejercicios Anteriores	298,796,118.52	252,077,211.80
			Revalúos	0.00	0.00
			Reservas	0.00	0.00
			Rectificaciones de Resultados de Ejercicios Anteriores	0.00	0.00
			<i>Exceso o Insuficiencia en la Actualización de la Hacienda Pública/Patrimonio</i>	0.00	0.00
			Resultado por Posición Monetaria	0.00	0.00
			Resultado por Tenencia de Activos no Monetarios	0.00	0.00
			Total de HACIENDA PÚBLICA/PATRIMONIO	326,857,543.33	298,115,371.04
			Total de Pasivo y Hacienda Pública/Patrimonio	389,609,731.40	369,704,533.04
			Total de Activos	389,609,731.37	369,704,533.04

Comisión de Agua Potable, Alcantarillado y Saneamiento de Uruapan
L. de Situación Financiera LDF

CAPASU

CAPASU

Al 31 de Diciembre de 2022 Y Al 31 de Marzo de 2023

... hasta de decir verdad declaramos que los estados financieros y sus notas, son razonablemente correctos y son responsabilidad del emisor."



[Signature]
AGENCIADO BENJAMIN CAMPOS EQUIHUA
PRESIDENTE MPAL Y PRESIDENTE DE LA JUNTA
GOBIERNO

C.P. FELIPE FLORES MEDINA
COMISARIO DE LA JUNTA DE GOBIERNO

[Signature]
RODOLFO LEONEL BARRASAN VARGAS
DIRECTOR GENERAL

[Signature]
L.C. AMAR GLORIA CARRERA BAHENA
DIRECTORA DE ADMINISTRACION

Comision de Agua Potable, Alcantarillado y Saneamiento de Uruapan
Informe Analítico de la Deuda y Otros Pasivos LDF



Pagina 1 de 2
21/04/2023
11:04

Del 1 de Enero al 31 de Marzo de 2023

Denominación de las Deuda Pública y Otros Pasivos	Saldo al 31 de Diciembre de 2022	Disposiciones del Periodo	Amortizaciones del Periodo	Revaluaciones, Reclasificaciones y Otros Ajustes	Saldo Final del Periodo	Pago de Intereses del Periodo	Pago de Comisiones y demás costos asociados durante el Periodo
1.-DEUDA PÚBLICA							
A.-Corto Plazo							
a1) Instituciones de Crédito	0.00	0.00	0.00		0.00	0.00	0.00
a2) Títulos y Valores	0.00	0.00	0.00		0.00	0.00	0.00
a3) Arrendamientos Financieros	0.00	0.00	0.00		0.00	0.00	0.00
B.-Largo Plazo							
b1) Instituciones de Crédito	0.00	0.00	0.00	0.00	0.00	0.00	0.00
b2) Títulos y Valores	0.00	0.00	0.00	0.00	0.00	0.00	0.00
b3) Arrendamientos Financieros	0.00	0.00	0.00	0.00	0.00	0.00	0.00
2.-Otros Pasivos	56,391,597.93	57,905,602.25	67,277,587.17		47,019,613.01	0.00	0.00
3. Total de la Deuda Pública y Otros Pasivos							
4.-Deuda Contingente 1 (Informativo)							
A. Deuda Contingente 1	0.00	0.00	0.00	0.00	0.00	0.00	0.00
B. Deuda Contingente 2	0.00	0.00	0.00	0.00	0.00	0.00	0.00
C. Deuda Contingente 3	0.00	0.00	0.00	0.00	0.00	0.00	0.00
5.-Valor de Instrumentos Bono Cupón Cero 2 (Informativo)							
A. Instrumento Bono Cupón Cero 1	0.00	0.00	0.00	0.00	0.00	0.00	0.00
B. Instrumento Bono Cupón Cero 2	0.00	0.00	0.00	0.00	0.00	0.00	0.00
C. Instrumento Bono Cupón Cero 3	0.00	0.00	0.00	0.00	0.00	0.00	0.00

Comision de Agua Potable, Alcantarillado y Saneamiento de Uruapan
Informe Analítico de la Deuda y Otros Pasivos LDF

Pagina 2 de 2
21/04/2023
11:04



Del 1 de Enero al 31 de Marzo de 2023

Obligaciones a Corto Plazo	Monto Contratado	Plazo Pactado	Tasa de Interés	Comisiones y Costos Relacionados	Tasa Efectiva
6. Obligaciones a Corto Plazo (Informativo) A. Crédito 1 B. Crédito 2 C. Crédito 3 D. Crédito 4					



Mtro IGNACIO BENJAMIN CAMPOS EQUJHUA
PRESIDENTE MPAL Y PRESIDENTE DE LA JUNTA
GOBIERNO

de decir verdad declaramos que los estados financieros y sus notas, son razonablemente correctos y son responsabilidad del emisor."

RODOLFO LEONEL BARRAGAN VARGAS
DIRECTOR GENERAL

L.C. ALMA GEÓRGIA CARRERA BAHENA
DIRECTORA DE ADMINISTRACION

C.P. FELIPE FLORES MEDINA
COMISARIO DE LA JUNTA DE GOBIERNO

Comisión de Agua Potable, Alcantarillado y Saneamiento de Uruapan

Informe Analítico de Obligaciones Diferentes de Financiamientos



Página 1 de 2

21/04/2023

09:31

Del 1 de Enero al 31 de Marzo de 2023

Denominación de las Obligaciones Diferentes de Financiamientos (c)	Fecha del Contrato (d)	Fecha de Inicio de operación del proyecto (e)	Fecha de Vencimiento (f)	Monto de la Inversión pactado (g)	Plazo Pactado (h)	Monto promedio mensual del pago de la contraprestación (i)	Monto promedio mensual del pago de la contraprestación correspondiente al pago de inversión (j)	Monto pagado de la Inversión al 31 de Marzo de 2023 (k)	Monto pagado de la Inversión al 31 de Marzo de 2023(l)	Saldo pendiente por pagar de la inversión al 31 de Marzo de 2023 (m = g-i)
B) APP 2	21/04/2023	21/04/2023	21/04/2023	0.00	0	0.00	0.00	0.00	0.00	0.00
C) APP 3	21/04/2023	21/04/2023	21/04/2023	0.00	0	0.00	0.00	0.00	0.00	0.00
D) APP 4	21/04/2023	21/04/2023	21/04/2023	0.00	0	0.00	0.00	0.00	0.00	0.00
B. Otros Instrumentos (B=a+b+c+d)	21/04/2023	21/04/2023	21/04/2023	0.00	0	0.00	0.00	0.00	0.00	0.00
a) Otros Instrumentos 1	21/04/2023	21/04/2023	21/04/2023	0.00	0	0.00	0.00	0.00	0.00	0.00
b) Otros Instrumentos 2	21/04/2023	21/04/2023	21/04/2023	0.00	0	0.00	0.00	0.00	0.00	0.00
c) Otros Instrumentos 3	21/04/2023	21/04/2023	21/04/2023	0.00	0	0.00	0.00	0.00	0.00	0.00
d) Otros Instrumentos 4	21/04/2023	21/04/2023	21/04/2023	0.00	0	0.00	0.00	0.00	0.00	0.00
C. Total de Obligaciones Diferentes de Financiamiento	21/04/2023	21/04/2023	21/04/2023	0.00	0	0.00	0.00	0.00	0.00	0.00
A. Asociaciones Público Privadas	21/04/2023	21/04/2023	21/04/2023	0.00	0	0.00	0.00	0.00	0.00	0.00
(APPs) (A=a+B+C+D)	21/04/2023	21/04/2023	21/04/2023	0.00	0	0.00	0.00	0.00	0.00	0.00
a) APP 1	21/04/2023	21/04/2023	21/04/2023	0.00	0	0.00	0.00	0.00	0.00	0.00

CM920324166

454-54-40-051

Calle Cupatitzo 207 Col. La Tarmaca C.P. 60090 Uruapan, Michoacán

Generado por: R. MURILLO

Comision de Agua Potable, Alcantarillado y Saneamiento de
Uruapan
Informe Analítico de Obligaciones Diferentes de Financiamientos





Página 2 de 2
21/04/2023
09:31


CAPASU

CAPASU

Del 1 de Enero al 31 de Marzo de 2023

En la presente se declara de decir verdad que los estados financieros y sus notas, son razonablemente correctos y son responsabilidad del emisor.

 BENJAMIN CAMPOS EQUIHUA PRESIDENTE DE LA JUNTA GOBIERNO	 RODOLFO LEONEL BARRAGAN VARGAS DIRECTOR GENERAL
 C.P. FELIPE FLORES MEDINA COMISARIO DE LA JUNTA DE GOBIERNO	 A.C. ALMA GLORIA CARRERA BAHENA DIRECTORA DE ADMINISTRACION



CAP920324166

Calle Cupatitzil 207 Col. La Tamsuca C.P. 60390
Uruapan, Michoacán 455-54-40-061

Generado por: R. HERRILLO

Comision de Agua Potable, Alcantarillado y Saneamiento de
Uruapan

Balance Presupuestario-LDF

Pagina 1 de 3

21/04/2023

11:07



Del 1 de Enero al 31 de Marzo de 2023
(PESOS)

Concepto	Estimado/Aprobado	Devengado	Recaudado/Pagado
A. Ingresos Totales (A = A1+A2+A3)	72,194,116.02	81,497,584.07	81,497,396.76
A1. Ingresos de Libre Disposición	72,194,116.02	79,751,289.07	79,751,101.76
A2. Transferencias Federales Etiquetadas	0.00	1,746,295.00	1,746,295.00
A3. Financiamiento Neto	0.00	0.00	0.00
B. Egresos Presupuestarios (B = B1+B2)	60,984,189.30	64,925,032.14	55,256,865.39
B1. Gasto No Etiquetado (sin incluir Amortización de la Deuda Pública)	56,112,189.30	64,925,032.14	55,256,865.39
B2. Gasto Etiquetado (sin incluir Amortización de la Deuda Pública)	4,872,000.00	0.00	0.00
C. Remanentes del Ejercicio Anterior (C = C1 + C2)	0.00	0.00	0.00
C1. Remanentes de Ingresos de Libre Disposición aplicados en el periodo	0.00	0.00	0.00
C2. Remanentes de Transferencias Federales Etiquetadas Aplicados en el periodo	0.00	0.00	0.00
I. Balance Presupuestario (I = A - B + C)	11,209,926.72	16,572,551.93	26,240,531.37
II. Balance Presupuestario sin Financiamiento Neto (II= I - A3)	11,209,926.72	16,572,551.93	26,240,531.37
III. Balance Presupuestario sin Financiamiento Neto y sin Remanentes del Ejercicio Anterior (III= II - C)	11,209,926.72	16,572,551.93	26,240,531.37

Concepto	Aprobado	Devengado	Pagado
F. Intereses, Comisiones y Gastos de la Deuda (E = E1 + E2)	0.00	0.00	0.00
E1. Intereses, Comisiones y gastos de la Deuda con Gasto No Etiquetado	0.00	0.00	0.00
E2. Intereses, Comisiones y gastos de la Deuda con Gasto Etiquetado	0.00	0.00	0.00
IV. Balance Primario (IV = III + E)	11,209,926.72	16,572,551.93	26,240,531.37

Concepto	Estimado/Aprobado	Devengado	Recaudado/Pagado
F. Financiamiento (F = F1 + F2)	0.00	0.00	0.00
F1. Financiamiento con Fuente de Pago de Ingresos de Libre Disposición	0.00	0.00	0.00
F2. Financiamiento con Fuente de Pago de Transferencias Federales Etiquetadas	0.00	0.00	0.00
G. Amortización de la Deuda (G = G1 + G2)	0.00	0.00	0.00
G1. Amortización de la Deuda Pública con Gasto No Etiquetado	0.00	0.00	0.00
G2. Amortización de la Deuda Pública con Gasto Etiquetado	0.00	0.00	0.00
H. Balance Presupuestario (H = F - G)	0.00	0.00	0.00

CAP9203241G6

Generado por: R. MURILLO

Calle Cupatitzio 207 Col. La Tamacua C.P 60090
Uruapan, Michoacan 454-54-40-061

Comision de Agua Potable, Alcantarillado y Saneamiento de Uruapan

Pagina 2 de 3

Balance Presupuestario-LDF

21/04/2023



11:07

Del 1 de Enero al 31 de Marzo de 2023
(PESOS)

Concepto	Estimado/Aprobado	Devengado	Recaudado/Pagado
A1. Ingresos de Libre Disposición	74,194,116.02	79,751,289.07	79,751,101.76
A3.1 Financiamiento Neto con Fuente de Pago de Ingresos de Libre Disposición (A3.1 = F1-G1)	0.00	0.00	0.00
F1. Financiamiento con Fuente de Pago de Ingresos de Libre Disposición	0.00	0.00	0.00
G1. Amortización de la Deuda Pública con Gasto No Etiquetado	0.00	0.00	0.00
B1. Gasto No Etiquetado (sin incluir Amortización de la Deuda Pública)	56,112,189.30	64,925,032.14	55,256,865.39
C1. Remanentes de Ingresos de Libre Disposición Aplicados en el Periodo	0.00	0.00	0.00
V. Balance Presupuestario de Recursos Disponibles (V= A1+A3.1 - B1+C1)	16,081,926.72	14,826,256.93	24,494,236.37
VI. Balance Presupuestario de Recursos Disponibles sin Financiamiento Neto (VI = V - A3.1)	16,081,926.72	14,826,256.93	24,494,236.37

Concepto	Estimado/Aprobado	Devengado	Recaudado/Pagado
A2. Transferencias Federales Etiquetadas	0.00	1,746,295.00	1,746,295.00
A3.2 Financiamiento Neto con Fuente de Pago de Transferencias Federales Etiquetadas (A3.2 = F2 - G2)	0.00	0.00	0.00
F2. Financiamiento con Fuente de Pago de Transferencias Federales Etiquetadas	0.00	0.00	0.00
G2. Amortización de la Deuda Pública con Gasto Etiquetado	0.00	0.00	0.00
B2. Gasto Etiquetado (sin incluir Amortización de la Deuda Pública)	4,872,000.00	0.00	0.00
C2. Remanentes de Transferencias Federales Etiquetadas aplicados en el Periodo	0.00	0.00	0.00
VII. Balance Presupuestario de Recursos Etiquetados (VII = A2 + A3.2 - B 2 + C2)	-4,872,000.00	1,746,295.00	1,746,295.00
VIII. Balance Presupuestario de Recursos Etiquetados sin Financiamiento Neto (VIII = VII - A3.2)	-4,872,000.00	1,746,295.00	1,746,295.00

Comision de Agua Potable, Alcantarillado y Saneamiento de
Uruapan

Pagina 3 de 3

21/04/2023



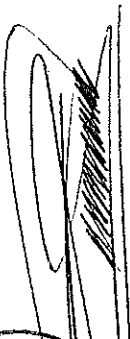



11:07

Balance Presupuestario-LDF

CAPASU

CAPASU

Del 1 de Enero al 31 de Marzo de 2023
(PESOS)

 "Bajo protesta de decir verdad declaramos que los estados financieros y sus notas, son razonablemente correctos y son responsabilidad del emisor." 	 MTRO. IGNACIO BENJAMIN CAMPOS EQUIHUA PRESIDENTE MPAL Y PRESIDENTE DE LA JUNTA GOBIERNO
 C.P. FELIPE FLORES MEDINA COMISARIO DE LA JUNTA DE GOBIERNO	 RODOLFO LEONEL BARRAGAN VARGAS DIRECTOR GENERAL
	 L.C. ALMA GLORIA CARRERA BAHENA DIRECTORA DE ADMINISTRACION

Comisión de Agua Potable, Alcantarillado y Saneamiento de Uruapan
Estado Analítico de Ingresos Detallado – LDF

Página 1 de 4
21/04/2023
11:10



DEL 1/1/2023 AL 31/3/2023
(PESOS)

Concepto	Estimado	Ampliaciones/ (Reducciones)	Modificado	Devengado	Recaudado	Diferencia
Ingresos de Libre Disposición						
A. Impuestos	0.00	0.00	0.00	0.00	0.00	0.00
B. Cuotas y Aportaciones de Seguridad Social	0.00	0.00	0.00	0.00	0.00	0.00
C. Contribuciones de Mejoras	0.00	0.00	0.00	0.00	0.00	0.00
D. Derechos	0.00	0.00	0.00	0.00	0.00	0.00
E. Productos	0.00	0.00	0.00	85,344.90	85,344.90	85,344.90
F. Aprovechamientos	1,533,419.98	0.00	1,533,419.98	1,969,632.01	1,969,497.30	436,077.32
G. Ingresos por Venta de Bienes y Prestación de Servicios	70,660,696.04	0.00	70,660,696.04	77,696,332.16	77,696,259.56	7,035,563.52
H. Participaciones (H=h1+h2+h3+h4+h5+h6+h7+h8+h9+h10+h11)	0.00	0.00	0.00	0.00	0.00	0.00
h1) Fondo General de Participaciones						
h2) Fondo de Fomento Municipal						
h3) Fondo de Fiscalización y Recaudación						
h4) Fondo de Compensación						
h5) Fondo de Extracción de Hidrocarburos						
h6) Impuesto Especial Sobre Producción y Servicios						
h7) 0.136% de la Recaudación Federal Participable						
h8) 3.17% Sobre Extracción de Petróleo						
h9) Gasolinas y Diésel						
h10) Fondo del Impuesto Sobre la Renta						
h11) Fondo de Estabilización de los Ingresos de las Entidades Federativas						
I. Incentivos Derivados de la Colaboración Fiscal (I=i1+i2+i3+i4+i5)	0.00	0.00	0.00	0.00	0.00	0.00
i1) Tenencia o Uso de Vehículos						

FOLO 099

CAP9203241G6


454-54-40-061

Calle Cupatzió 207 Col. La Tamacua C.P 60090
Uruapan, Michoacan

Generado por: R.MURILLO

D. Transferencias, Asignaciones, Subsidios y Subvenciones, y Pensiones y Jubilaciones	0.00	0.00	0.00	0.00	0.00	0.00	0.00	0.00	0.00
E. Otras Transferencias Federales Etiquetadas	0.00	0.00	0.00	0.00	0.00	0.00	0.00	0.00	0.00
II. Total de Transferencias Federales Etiquetadas (II=A+B+C+D+E)	0.00	0.00	0.00	0.00	0.00	1,746,295.00	1,746,295.00	1,746,295.00	1,746,295.00
III. Ingresos Derivados de Financiamientos (III = A)	0.00	0.00	0.00	0.00	0.00	0.00	0.00	0.00	0.00
A. Ingresos Derivados de Financiamientos									
IV. Total de Ingresos (IV= I+II+III)	72,194,116.02	0.00	72,194,116.02	79,751,289.07	79,751,101.76	7,556,985.74			
Datos Informativos									
1. Ingresos Derivados de Financiamientos con Fuente de Pago de Ingresos de Libre Disposición	0.00	0.00	0.00	0.00	0.00	0.00	0.00	0.00	0.00
2. Ingresos Derivados de Financiamientos con Fuente de Pago de Transferencias Federales Etiquetadas	0.00	0.00	0.00	0.00	0.00	0.00	0.00	0.00	0.00
3. Ingresos Derivados de Financiamientos (3= 1+ 2)	0.00	0.00	0.00	0.00	0.00	0.00	0.00	0.00	0.00

"Bajo protesta de decir verdad declaramos que los estados financieros y sus notas, son razonablemente correctos y son responsabilidad del emisor."



BENJAMIN CAMPOS EQUIHUA
PRESIDENTE MUNICIPAL Y PRESIDENTE DE LA JUNTA
GOBIERNO

RODOLFO LEONEL BARRAGAN VARGAS
DIRECTOR GENERAL

C.P. FELIPE FLORES MEDINA
COMISARIO DE LA JUNTA DE GOBIERNO

L.C. ALMA GLORIA CARRERA BAHENA
DIRECTORA DE ADMINISTRACION


F1) Obra Pública en Bienes de Dominio Público	28,033,470.70	0.00	28,033,470.70	0.00	0.00	28,033,470.70	0.00	0.00	28,033,470.70
F2) Obra Pública en Bienes Propios	0.00	0.00	0.00	0.00	0.00	0.00	0.00	0.00	0.00
F3) Proyectos Productivos y Acciones de Fomento	1,129,000.00	0.00	1,129,000.00	0.00	0.00	1,129,000.00	0.00	0.00	1,129,000.00
G. Inversiones Financieras y Otras Provisiones (G=g1+g2+g3+g4+g5+g6+g7)	0.00	0.00	0.00	0.00	0.00	0.00	0.00	0.00	0.00
g1) Inversiones Para el Fomento de Actividades Productivas	0.00	0.00	0.00	0.00	0.00	0.00	0.00	0.00	0.00
g2) Acciones y Participaciones de Capital	0.00	0.00	0.00	0.00	0.00	0.00	0.00	0.00	0.00
g3) Compra de Títulos y Valores	0.00	0.00	0.00	0.00	0.00	0.00	0.00	0.00	0.00
g4) Concesión de Préstamos	0.00	0.00	0.00	0.00	0.00	0.00	0.00	0.00	0.00
g5) Inversiones en Fideicomisos, Mandatos y Otros Análogos Fideicomiso de Desastres Naturales (Informativo)	0.00	0.00	0.00	0.00	0.00	0.00	0.00	0.00	0.00
g6) Otras Inversiones Financieras	0.00	0.00	0.00	0.00	0.00	0.00	0.00	0.00	0.00
g7) Provisiones para Contingencias y Otras Erogaciones Especiales	0.00	0.00	0.00	0.00	0.00	0.00	0.00	0.00	0.00
H. Participaciones y Aportaciones (H=h1+h2+h3)	0.00	0.00	0.00	0.00	0.00	0.00	0.00	0.00	0.00
h1) Participaciones	0.00	0.00	0.00	0.00	0.00	0.00	0.00	0.00	0.00
h2) Aportaciones	0.00	0.00	0.00	0.00	0.00	0.00	0.00	0.00	0.00
h3) Convenios	0.00	0.00	0.00	0.00	0.00	0.00	0.00	0.00	0.00
I. Deuda Pública (I=i1+i2+i3+i4+i5+i6+i7)	0.00	0.00	0.00	0.00	0.00	0.00	0.00	0.00	0.00
I1) Amortización de la Deuda Pública	0.00	0.00	0.00	0.00	0.00	0.00	0.00	0.00	0.00
I2) Intereses de la Deuda Pública	0.00	0.00	0.00	0.00	0.00	0.00	0.00	0.00	0.00
I3) Comisiones de la Deuda Pública	0.00	0.00	0.00	0.00	0.00	0.00	0.00	0.00	0.00
I4) Gastos de la Deuda Pública	0.00	0.00	0.00	0.00	0.00	0.00	0.00	0.00	0.00
I5) Costo por Coberturas	0.00	0.00	0.00	0.00	0.00	0.00	0.00	0.00	0.00
I6) Apoyos Financieros	0.00	0.00	0.00	0.00	0.00	0.00	0.00	0.00	0.00
I7) Adeudos de Ejercicios Fiscales Anteriores (ADEFAS)	0.00	0.00	0.00	0.00	0.00	0.00	0.00	0.00	0.00
II. Gasto Etiquetado (II=A+B+C+D+F+G+H+I)	24,127,357.20	-4,872,000.00	19,255,357.20	0.00	0.00	19,255,357.20	0.00	0.00	19,255,357.20
A. Servicios Personales (A=a1+a2+a3+a4+a5+a6+a7)	0.00	0.00	0.00	0.00	0.00	0.00	0.00	0.00	0.00
a1) Remuneraciones al Personal de Carácter Permanente	0.00	0.00	0.00	0.00	0.00	0.00	0.00	0.00	0.00
a2) Remuneraciones al Personal de Carácter Transitorio	0.00	0.00	0.00	0.00	0.00	0.00	0.00	0.00	0.00
a3) Remuneraciones Adicionales y Especiales	0.00	0.00	0.00	0.00	0.00	0.00	0.00	0.00	0.00
a4) Seguridad Social	0.00	0.00	0.00	0.00	0.00	0.00	0.00	0.00	0.00

a5) Otras Prestaciones Sociales y Económicas	0.00	0.00	0.00	0.00	0.00	0.00	0.00	0.00	0.00	0.00	0.00	0.00
a6) Previsiones	0.00	0.00	0.00	0.00	0.00	0.00	0.00	0.00	0.00	0.00	0.00	0.00
a7) Pago de Estímulos a Servidores Públicos	0.00	0.00	0.00	0.00	0.00	0.00	0.00	0.00	0.00	0.00	0.00	0.00
B. Materiales y Suministros (B=b1+b2+b3+b4+b5+b6+b7+b8+b9)	0.00	0.00	0.00	0.00	0.00	0.00	0.00	0.00	0.00	0.00	0.00	0.00
b1) Materiales de Administración, Entablón de Documentos y Artículos Oficiales	0.00	0.00	0.00	0.00	0.00	0.00	0.00	0.00	0.00	0.00	0.00	0.00
b2) Alimentos y Utensilios	0.00	0.00	0.00	0.00	0.00	0.00	0.00	0.00	0.00	0.00	0.00	0.00
b3) Materias Primas y Materiales de Producción y Comercialización	0.00	0.00	0.00	0.00	0.00	0.00	0.00	0.00	0.00	0.00	0.00	0.00
b4) Materiales y Artículos de Construcción y de Reparación	0.00	0.00	0.00	0.00	0.00	0.00	0.00	0.00	0.00	0.00	0.00	0.00
b5) Productos Químicos, Farmacéuticos y de Laboratorio	0.00	0.00	0.00	0.00	0.00	0.00	0.00	0.00	0.00	0.00	0.00	0.00
b6) Combustibles, Lubrificantes y Aditivos	0.00	0.00	0.00	0.00	0.00	0.00	0.00	0.00	0.00	0.00	0.00	0.00
b7) Vestuario, Blancos, Prendas de Protección y Artículos Deportivos	0.00	0.00	0.00	0.00	0.00	0.00	0.00	0.00	0.00	0.00	0.00	0.00
b8) Materiales y Suministros Para Seguridad	0.00	0.00	0.00	0.00	0.00	0.00	0.00	0.00	0.00	0.00	0.00	0.00
b9) Herramientas, Refacciones y Accesorios Menores	0.00	0.00	0.00	0.00	0.00	0.00	0.00	0.00	0.00	0.00	0.00	0.00
C. Servicios Generales (C=c1+c2+c3+c4+c5+c6+c7+c8+c9)	6,380,000.00	0.00	0.00	0.00	0.00	0.00	0.00	0.00	0.00	0.00	0.00	6,380,000.00
c1) Servicios Básicos	0.00	0.00	0.00	0.00	0.00	0.00	0.00	0.00	0.00	0.00	0.00	0.00
c2) Servicios de Arrendamiento	0.00	0.00	0.00	0.00	0.00	0.00	0.00	0.00	0.00	0.00	0.00	0.00
c3) Servicios Profesionales, Científicos, Técnicos y Otros Servicios	0.00	0.00	0.00	0.00	0.00	0.00	0.00	0.00	0.00	0.00	0.00	0.00
c4) Servicios Financieros, Bancarios y Comerciales	0.00	0.00	0.00	0.00	0.00	0.00	0.00	0.00	0.00	0.00	0.00	0.00
c5) Servicios de Instalación, Reparación, Mantenimiento y Conservación	0.00	0.00	0.00	0.00	0.00	0.00	0.00	0.00	0.00	0.00	0.00	0.00
c6) Servicios de Comunicación Social y Publicidad	0.00	0.00	0.00	0.00	0.00	0.00	0.00	0.00	0.00	0.00	0.00	0.00
c7) Servicios de Traslado y Viáticos	0.00	0.00	0.00	0.00	0.00	0.00	0.00	0.00	0.00	0.00	0.00	0.00
c8) Servicios Oficiales	0.00	0.00	0.00	0.00	0.00	0.00	0.00	0.00	0.00	0.00	0.00	0.00
c9) Otros Servicios Generales	6,380,000.00	0.00	0.00	0.00	0.00	0.00	0.00	0.00	0.00	0.00	0.00	6,380,000.00
D. Transferencias, Asignaciones, Subsidios y Otras Ayudas (D=d1+d2+d3+d4+d5+d6+d7+d8+d9)	0.00	0.00	0.00	0.00	0.00	0.00	0.00	0.00	0.00	0.00	0.00	0.00
d1) Transferencias Internas y Asignaciones al Sector Público	0.00	0.00	0.00	0.00	0.00	0.00	0.00	0.00	0.00	0.00	0.00	0.00
d2) Transferencias al Resto del Sector Público	0.00	0.00	0.00	0.00	0.00	0.00	0.00	0.00	0.00	0.00	0.00	0.00
d3) Subsidios y Subvenciones	0.00	0.00	0.00	0.00	0.00	0.00	0.00	0.00	0.00	0.00	0.00	0.00
d4) Ayudas Sociales	0.00	0.00	0.00	0.00	0.00	0.00	0.00	0.00	0.00	0.00	0.00	0.00
d5) Pensiones y Jubilaciones	0.00	0.00	0.00	0.00	0.00	0.00	0.00	0.00	0.00	0.00	0.00	0.00

d6) Transferencias a Fideicomisos, Mandatos y Otros Análogos	0.00	0.00	0.00	0.00	0.00	0.00	0.00	0.00	0.00
d7) Transferencias a la Seguridad Social	0.00	0.00	0.00	0.00	0.00	0.00	0.00	0.00	0.00
d8) Donativos	0.00	0.00	0.00	0.00	0.00	0.00	0.00	0.00	0.00
d9) Transferencias al Exterior	0.00	0.00	0.00	0.00	0.00	0.00	0.00	0.00	0.00
E. Bienes Muebles, Inmuebles e Intangibles (E=e1+e2+e3+e4+e5+e6+e7+e8+e9)	0.00	0.00	0.00	0.00	0.00	0.00	0.00	0.00	0.00
e1) Mobiliario y Equipo de Administración	0.00	0.00	0.00	0.00	0.00	0.00	0.00	0.00	0.00
e2) Mobiliario y Equipo Educativo y Recreativo	0.00	0.00	0.00	0.00	0.00	0.00	0.00	0.00	0.00
e3) Equipo e Instrumental Médico y de Laboratorio	0.00	0.00	0.00	0.00	0.00	0.00	0.00	0.00	0.00
e4) Vehículos y Equipo de Transporte	0.00	0.00	0.00	0.00	0.00	0.00	0.00	0.00	0.00
e5) Equipo de Defensa y Seguridad	0.00	0.00	0.00	0.00	0.00	0.00	0.00	0.00	0.00
e6) Maquinaria, Otros Equipos y Herramientas	0.00	0.00	0.00	0.00	0.00	0.00	0.00	0.00	0.00
e7) Activos Biológicos	0.00	0.00	0.00	0.00	0.00	0.00	0.00	0.00	0.00
e8) Bienes Inmuebles	0.00	0.00	0.00	0.00	0.00	0.00	0.00	0.00	0.00
e9) Activos Intangibles	0.00	0.00	0.00	0.00	0.00	0.00	0.00	0.00	0.00
F. Inversión Pública (F=f1+f2+f3)	17,747,397.20	-4,872,000.00	12,875,397.20	0.00	0.00	0.00	0.00	0.00	12,875,397.20
f1) Otra Pública en Bienes de Dominio Público	17,747,397.20	-4,872,000.00	12,875,397.20	0.00	0.00	0.00	0.00	0.00	12,875,397.20
f2) Otra Pública en Bienes Propios	0.00	0.00	0.00	0.00	0.00	0.00	0.00	0.00	0.00
f3) Proyectos Productivos y Acciones de Fomento	0.00	0.00	0.00	0.00	0.00	0.00	0.00	0.00	0.00
G. Inversiones Financieras y Otras Provisiones (G=g1+g2+g3+g4+g5+g6+g7)	0.00	0.00	0.00	0.00	0.00	0.00	0.00	0.00	0.00
g1) Inversiones Para el Fomento de Actividades Productivas	0.00	0.00	0.00	0.00	0.00	0.00	0.00	0.00	0.00
g2) Acciones y Participaciones de Capital	0.00	0.00	0.00	0.00	0.00	0.00	0.00	0.00	0.00
g3) Compra de Títulos y Valores	0.00	0.00	0.00	0.00	0.00	0.00	0.00	0.00	0.00
g4) Concesión de Préstamos	0.00	0.00	0.00	0.00	0.00	0.00	0.00	0.00	0.00
g5) Inversiones en Fideicomisos, Mandatos y Otros Análogos Fideicomiso de Desastres Naturales (Uniformable)	0.00	0.00	0.00	0.00	0.00	0.00	0.00	0.00	0.00
g6) Otras Inversiones Financieras	0.00	0.00	0.00	0.00	0.00	0.00	0.00	0.00	0.00
g7) Provisiones para Contingencias y Otras Erogaciones Especiales	0.00	0.00	0.00	0.00	0.00	0.00	0.00	0.00	0.00
H. Participaciones y Aportaciones (H=h1+h2+h3)	0.00	0.00	0.00	0.00	0.00	0.00	0.00	0.00	0.00
h1) Participaciones	0.00	0.00	0.00	0.00	0.00	0.00	0.00	0.00	0.00
h2) Aportaciones	0.00	0.00	0.00	0.00	0.00	0.00	0.00	0.00	0.00

h3) Convenios	0.00	0.00	0.00	0.00	0.00	0.00	0.00	0.00	0.00
I. Deuda Pública (I=11+12+13+14+15+16+17)	0.00	0.00	0.00	0.00	0.00	0.00	0.00	0.00	0.00
1) Amortización de la Deuda Pública	0.00	0.00	0.00	0.00	0.00	0.00	0.00	0.00	0.00
2) Intereses de la Deuda Pública	0.00	0.00	0.00	0.00	0.00	0.00	0.00	0.00	0.00
3) Comisiones de la Deuda Pública	0.00	0.00	0.00	0.00	0.00	0.00	0.00	0.00	0.00
4) Gastos de la Deuda Pública	0.00	0.00	0.00	0.00	0.00	0.00	0.00	0.00	0.00
5) Costo por Coberturas	0.00	0.00	0.00	0.00	0.00	0.00	0.00	0.00	0.00
6) Apoyos Financieros	0.00	0.00	0.00	0.00	0.00	0.00	0.00	0.00	0.00
7) Adeudos de Ejercicios Fiscales Anteriores (ADEFAS)	0.00	0.00	0.00	0.00	0.00	0.00	0.00	0.00	0.00
III. Total de Egresos (III = I + II)	268,476,714.10	-10,391,739.84	258,084,974.26	64,925,032.14	55,256,865.39	193,159,942.12			

"Bajo protesta de decir verdad declaramos que los estados financieros y sus notas, son razonablemente correctos y son responsabilidad del emisor."



PRESENCIA MUNICIPAL
ESTADOS UNIDOS MEXICANOS
MUNICIPIO DE BENJAMIN CAMPOS EQUIHUA
PRESIDENTE MPAL Y PRESIDENTE DE LA JUNTA
GOBIERNO

C.P. FELIPE FLORES MEDINA
COMISARIO DE LA JUNTA DE GOBIERNO

C. RODOLFO LEONEL BARRAGAN VARGAS
DIRECTOR GENERAL

L.C. ALMA GLORIA CARRERA BAHENA
DIRECTORA DE ADMINISTRACION

Comision de Agua Potable, Alcantarillado y Saneamiento de Uruapan

Estado Analítico del Ejercicio del Presupuesto de Egresos Detallado – LDF

Clasificación Administrativa

Del 1 de Enero Al 31 de Marzo del 2023

(PESOS)

Página 1 de 1

21/04/2023

11:45

Concepto	Egresos					Subejercicio
	Aprobado	Ampliaciones/ (Reducciones)	Modificado	Devengado	Pagado	
I.Gasto No Etiquetado	244,349,316.90	-5,519,739.84	238,829,577.06	64,925,032.14	55,256,865.39	173,904,544.92
DIRECCION GENERAL	4,083,486.03	-19,303.94	4,064,182.09	869,532.12	762,606.13	3,195,649.97
UNIDAD JURIDICA	1,379,337.07	-76,322.96	1,303,014.11	319,610.61	264,097.81	983,463.30
UNIDAD DE INFORMÁTICA	1,822,026.79	-76,312.32	1,745,714.47	349,203.67	296,129.94	1,396,510.80
UNIDAD DE DIFUSION SOCIAL	4,067,712.77	-322,310.94	3,740,401.83	794,790.10	688,738.72	2,945,611.73
UNIDAD DE JUNTAS LOCALES	7,906,493.86	-571,218.82	7,335,275.04	1,229,944.83	1,157,519.89	6,105,330.21
UNIDAD DE TRANSPARENCIA Y ACCESO A LA INFORMACION	1,215,453.58	-30,589.12	1,184,864.46	263,347.67	231,246.33	901,516.79
UNIDAD DE SECRETARIA TECNICA	2,740,675.63	-113,597.76	2,627,077.85	711,820.30	617,016.31	1,915,257.55
COMISARIA	1,108,407.69	-28,962.95	1,079,444.74	314,808.98	264,106.15	764,635.76
CONTRALORIA INTERNA	425,325.74	-8,021.43	377,304.31	64,887.59	50,474.17	312,416.72
DIRECCION DE ADMINISTRACION	1,914,033.46	-67,121.35	1,846,912.11	376,880.03	313,579.46	1,470,032.08
DEPTO.DE RECURSOS HUMANOS	2,317,773.51	-160,471.07	2,157,302.44	422,116.99	375,994.61	1,735,185.46
DEPTO.DE FINANZAS	2,465,678.75	-13,628.59	2,452,050.16	611,042.29	538,951.20	1,841,007.87
DEPTO.DE ADQUISICIONES Y SERV. GENERALES	5,444,436.56	-270,406.02	5,174,030.54	1,334,794.47	1,153,346.69	3,839,236.07
DIRECCION DE OPERACIONES	2,980,702.77	-22,881.83	2,957,820.94	580,904.62	483,488.77	2,357,316.32
DEPTO.DE PRODUCCION	62,005,275.31	-1,379,985.65	60,625,289.66	14,963,863.64	10,927,866.24	45,661,426.02
DEPTO.DE REDES	27,238,889.02	-1,263,235.03	25,975,163.99	6,266,840.85	5,689,352.49	19,706,323.14
DEPTO.DE SANEAMIENTO	21,201,437.49	-910,790.21	20,290,647.28	4,964,771.93	2,800,545.73	15,325,875.25
DEPTO.ELECTROMECANICO	1,480,984.20	-447,641.23	1,033,342.97	113,643.20	93,926.85	919,709.77
DIRECCION COMERCIAL	1,862,047.15	-88,111.07	1,773,936.08	406,306.21	343,787.45	1,367,629.87
DEPTO.DE PROCESOS COMERCIALES	17,289,194.40	-877,100.71	16,412,093.69	4,584,144.73	4,003,928.76	11,827,948.96

DEPTO. ATENCION A USUARIOS	10,794,502.00	-217,134.17	10,577,367.83	15,093,739.53	14,685,691.37	-4,516,371.70
DEPTO.DE CATASTRO Y PADRON DE USUARIOS	7,729,457.38	-445,268.32	7,284,188.86	1,548,082.37	1,319,720.18	5,736,106.49
DIRECCION DE PLANEAC., INGENIERIA Y CONSTRUCCION	1,355,566.41	339,327.79	1,694,894.20	2,670,879.06	2,459,526.08	-975,984.88
DEPTO.DE PLANEACION	3,111,516.67	-71,854.12	3,039,662.55	697,749.75	592,912.63	2,341,912.80
DEPTO.DE INGENIERIA Y CONSTRUCCION	50,429,520.66	1,668,702.20	52,097,322.86	5,352,526.61	5,134,311.51	46,744,796.25
II.Gasto Etiquetado	24,127,397.20	-4,872,000.00	19,255,397.20	0.00	0.00	19,255,397.20
DIRECCION GENERAL	0.00	0.00	0.00	0.00	0.00	0.00
UNIDAD JURIDICA	0.00	0.00	0.00	0.00	0.00	0.00
UNIDAD DE INFORMATICA	0.00	0.00	0.00	0.00	0.00	0.00
UNIDAD DE DIFUSION SOCIAL	0.00	0.00	0.00	0.00	0.00	0.00
UNIDAD DE JUNTAS LOCALES	0.00	0.00	0.00	0.00	0.00	0.00
UNIDAD DE TRANSPARENCIA Y ACCESO A LA INFORMACION	0.00	0.00	0.00	0.00	0.00	0.00
UNIDAD DE SECRETARIA TECNICA	0.00	0.00	0.00	0.00	0.00	0.00
COMISARZA	0.00	0.00	0.00	0.00	0.00	0.00
CONTRALORIA INTERNA	0.00	0.00	0.00	0.00	0.00	0.00
DIRECCION DE ADMINISTRACION	0.00	0.00	0.00	0.00	0.00	0.00
DEPTO.DE RECURSOS HUMANOS	0.00	0.00	0.00	0.00	0.00	0.00
DEPTO.DE FINANZAS	0.00	0.00	0.00	0.00	0.00	0.00
DEPTO.DE ADQUISICIONES Y SERV. GENERALES	0.00	0.00	0.00	0.00	0.00	0.00
DIRECCION DE OPEXACIONES	0.00	0.00	0.00	0.00	0.00	0.00
DEPTO.DE PRODUCCION	0.00	0.00	0.00	0.00	0.00	0.00
DEPTO.DE REYES	0.00	0.00	0.00	0.00	0.00	0.00
DEPTO.DE SANEAMIENTO	4,872,000.00	-4,872,000.00	0.00	0.00	0.00	0.00
DEPTO.ELECTROMECANICO	0.00	0.00	0.00	0.00	0.00	0.00
DIRECCION COMERCIAL	0.00	0.00	0.00	0.00	0.00	0.00
DEPTO.DE PROCESOS COMERCIALES	0.00	0.00	0.00	0.00	0.00	0.00
DEPTO. ATENCION A USUARIOS	0.00	0.00	0.00	0.00	0.00	0.00
DEPTO.DE CATASTRO Y PADRON DE USUARIOS	0.00	0.00	0.00	0.00	0.00	0.00
DIRECCION DE PLANEAC., INGENIERIA Y CONSTRUCCION	0.00	0.00	0.00	0.00	0.00	0.00

DEPTO DE PLANEACION	6,380,000.00	0.00	6,380,000.00	0.00	0.00	6,380,000.00
DEPTO DE INGENIERIA Y CONSTRUCCION	12,875,397.20	0.00	12,875,397.20	0.00	0.00	12,875,397.20
III. Total de Egresos (III = I + II)	268,476,714.10	-10,391,739.84	258,084,974.26	64,925,032.14	55,256,665.39	193,159,942.12

"Bajo protesta de decir verdad declaramos que los estados financieros y sus notas, son razonablemente correctos y son responsabilidad del emisor."



INTERMUNICIPAL BENJAMIN CAMPOS
FORTIHA
PRESIDENTE MPAL Y PRESIDENTE DE LA
JUNTA GOBIERNO

C.P. FELIPE FLORES MEDINA
COMISARIO DE LA JUNTA DE GOBIERNO

C. RODOLFO LEONEL BARRAGAN VARGAS
DIRECTOR GENERAL

L.C. ALMA GLORIA CARRERA BAHENA
DIRECTORA DE ADMINISTRACION

Comisión de Agua Potable, Alcantarillado y Saneamiento de Uruapan

Página 1 de 1

Estado Analítico del Ejercicio del Presupuesto de Egresos

21/04/2023

Clasificación Funcional (Finalidad y Función) Detallado – LDF

11:43

Del 1 de Enero Al 31 de Marzo del 2023


(PESOS)

CONCEPTO	Egresos						Subejercicio
	Aprobado	Ampliaciones/ (Reducciones)	Modificado	Devengado	Pagado		
I.Gasto No Etiquetado(I=A+B+C+D)	244,349,316.90	-5,519,739.84	238,829,577.06	64,925,032.14	55,256,865.39		173,904,544.92
A. Gobierno (A=a1+a2+a3+a4+a5+a6+a7+a8)	0.00	0.00	0.00	0.00	0.00		0.00
a1) Legislación	0.00	0.00	0.00	0.00	0.00		0.00
a2) Justicia	0.00	0.00	0.00	0.00	0.00		0.00
a3) Coordinación de la Política de Gobierno	0.00	0.00	0.00	0.00	0.00		0.00
a4) Relaciones Exteriores	0.00	0.00	0.00	0.00	0.00		0.00
a5) Asuntos Financieros y Hacendarios	0.00	0.00	0.00	0.00	0.00		0.00
a6) Seguridad Nacional	0.00	0.00	0.00	0.00	0.00		0.00
a7) Asuntos de Orden Público y de Seguridad Interior	0.00	0.00	0.00	0.00	0.00		0.00
a8) Otros Servicios Generales	0.00	0.00	0.00	0.00	0.00		0.00
B. Desarrollo Social (B=b1+b2+b3+b4+b5+b6+b7)	244,349,316.90	-5,519,739.84	238,829,577.06	64,925,032.14	55,256,865.39		173,904,544.92
b1) Protección Ambiental	244,349,316.90	-6,728,486.12	237,620,830.78	63,716,285.86	54,048,119.11		173,904,544.92
b2) Vivienda y Servicios a la Comunidad	0.00	1,208,746.28	1,208,746.28	1,208,746.28	1,208,746.29		0.00
b3) Salud	0.00	0.00	0.00	0.00	0.00		0.00
b4) Recreación, Cultura y Otras Manifestaciones Sociales	0.00	0.00	0.00	0.00	0.00		0.00
b5) Educación	0.00	0.00	0.00	0.00	0.00		0.00
b6) Protección social	0.00	0.00	0.00	0.00	0.00		0.00
b7) Otros Asuntos Sociales	0.00	0.00	0.00	0.00	0.00		0.00
C. Desarrollo Económico (C=c1+c2+c3+c4+c5+c6+c7+c8+c9)	0.00	0.00	0.00	0.00	0.00		0.00
c1) Asuntos Económicos, Comerciales y Laborales en General	0.00	0.00	0.00	0.00	0.00		0.00
c2) Agropecuario, Silvicultura, Pesca y Caza	0.00	0.00	0.00	0.00	0.00		0.00
c3) Combustibles y Energía	0.00	0.00	0.00	0.00	0.00		0.00


c4) Minería, Manufacturas y Construcción	0.00	0.00	0.00	0.00	0.00	0.00	0.00	0.00	0.00
c5) Transporte	0.00	0.00	0.00	0.00	0.00	0.00	0.00	0.00	0.00
c6) Comunicaciones	0.00	0.00	0.00	0.00	0.00	0.00	0.00	0.00	0.00
c7) Turismo	0.00	0.00	0.00	0.00	0.00	0.00	0.00	0.00	0.00
c8) Ciencia, Tecnología e Innovación	0.00	0.00	0.00	0.00	0.00	0.00	0.00	0.00	0.00
c9) Otros Industrias y Otros Asuntos Económicos	0.00	0.00	0.00	0.00	0.00	0.00	0.00	0.00	0.00
D. Otras No Clasificadas en Funciones Anteriores (D=d1+d2+d3+d4)	0.00	0.00	0.00	0.00	0.00	0.00	0.00	0.00	0.00
d1) Transacciones de la Deuda Pública / Costo Financiero de la Deuda	0.00	0.00	0.00	0.00	0.00	0.00	0.00	0.00	0.00
d2) Transferencias, Participaciones y Aportaciones Entre Diferentes Niveles y Órdenes de Gobierno	0.00	0.00	0.00	0.00	0.00	0.00	0.00	0.00	0.00
d3) Saneamiento del Sistema Financiero	0.00	0.00	0.00	0.00	0.00	0.00	0.00	0.00	0.00
d4) Adeudos de Ejercicios Fiscales Anteriores	0.00	0.00	0.00	0.00	0.00	0.00	0.00	0.00	0.00
II. Gasto Etiquetado (II=A+B+C+D)	24,127,397.20	-4,872,000.00	19,255,397.20	0.00	0.00	0.00	0.00	0.00	19,255,397.20
A. Gobierno (A=a1+a2+a3+a4+a5+a6+a7+a8)	0.00	0.00	0.00	0.00	0.00	0.00	0.00	0.00	0.00
a1) Legislación	0.00	0.00	0.00	0.00	0.00	0.00	0.00	0.00	0.00
a2) Justicia	0.00	0.00	0.00	0.00	0.00	0.00	0.00	0.00	0.00
a3) Coordinación de la Política de Gobierno	0.00	0.00	0.00	0.00	0.00	0.00	0.00	0.00	0.00
a4) Relaciones Exteriores	0.00	0.00	0.00	0.00	0.00	0.00	0.00	0.00	0.00
a5) Asuntos Financieros y Hacendarios	0.00	0.00	0.00	0.00	0.00	0.00	0.00	0.00	0.00
a6) Seguridad Nacional	0.00	0.00	0.00	0.00	0.00	0.00	0.00	0.00	0.00
a7) Asuntos de Orden Público y de Seguridad Interior	0.00	0.00	0.00	0.00	0.00	0.00	0.00	0.00	0.00
a8) Otros Servicios Generales	0.00	0.00	0.00	0.00	0.00	0.00	0.00	0.00	0.00
B. Desarrollo Social (B=b1+b2+b3+b4+b5+b6+b7)	24,127,397.20	-4,872,000.00	19,255,397.20	0.00	0.00	0.00	0.00	0.00	19,255,397.20
b1) Protección Ambiental	24,127,397.20	-4,872,000.00	19,255,397.20	0.00	0.00	0.00	0.00	0.00	19,255,397.20
b2) Vivienda y Servicios a la Comunidad	0.00	0.00	0.00	0.00	0.00	0.00	0.00	0.00	0.00
b3) Salud	0.00	0.00	0.00	0.00	0.00	0.00	0.00	0.00	0.00
b4) Recreación, Cultura y Otras Manifestaciones Sociales	0.00	0.00	0.00	0.00	0.00	0.00	0.00	0.00	0.00
b5) Educación	0.00	0.00	0.00	0.00	0.00	0.00	0.00	0.00	0.00
b6) Protección Social	0.00	0.00	0.00	0.00	0.00	0.00	0.00	0.00	0.00
b7) Otros Asuntos Sociales	0.00	0.00	0.00	0.00	0.00	0.00	0.00	0.00	0.00
C. Desarrollo Económico (C=c1+c2+c3+c4+c5+c6+c7+c8+c9)	0.00	0.00	0.00	0.00	0.00	0.00	0.00	0.00	0.00

c1) Asuntos Económicos, Comerciales y Laborales en General	0.00	0.00	0.00	0.00	0.00	0.00	0.00	0.00	0.00	0.00
c2) Agricultura, Silvicultura, Pesca y Caza	0.00	0.00	0.00	0.00	0.00	0.00	0.00	0.00	0.00	0.00
c3) Combustibles y Energía	0.00	0.00	0.00	0.00	0.00	0.00	0.00	0.00	0.00	0.00
c4) Minería, Manufacturas y Construcción	0.00	0.00	0.00	0.00	0.00	0.00	0.00	0.00	0.00	0.00
c5) Transporte	0.00	0.00	0.00	0.00	0.00	0.00	0.00	0.00	0.00	0.00
c6) Comunicaciones	0.00	0.00	0.00	0.00	0.00	0.00	0.00	0.00	0.00	0.00
c7) Turismo	0.00	0.00	0.00	0.00	0.00	0.00	0.00	0.00	0.00	0.00
c8) Ciencia, Tecnología e Innovación	0.00	0.00	0.00	0.00	0.00	0.00	0.00	0.00	0.00	0.00
c9) Otras Industrias y Otros Asuntos Económicos	0.00	0.00	0.00	0.00	0.00	0.00	0.00	0.00	0.00	0.00
D. Otras No Clasificadas en Funciones Anteriores (D=d1+d2+d3+d4)	0.00	0.00	0.00	0.00	0.00	0.00	0.00	0.00	0.00	0.00
d1) Transacciones de la Deuda Pública / Costo Financiero de la Deuda	0.00	0.00	0.00	0.00	0.00	0.00	0.00	0.00	0.00	0.00
d2) Transferencias, Participaciones y Aportaciones Entre Diferentes Niveles y Ordenes de Gobierno	0.00	0.00	0.00	0.00	0.00	0.00	0.00	0.00	0.00	0.00
d3) Saneamiento del Sistema Financiero	0.00	0.00	0.00	0.00	0.00	0.00	0.00	0.00	0.00	0.00
d4) Adeudos de Ejercicios Fiscales Anteriores	0.00	0.00	0.00	0.00	0.00	0.00	0.00	0.00	0.00	0.00
III. Total de Egresos (III = I + II)	268,476,714.10	-10,391,739.84	258,084,974.26	64,925,032.14	55,256,865.39	193,159,942.12				


"Bajo protesta de ser Obediente declaramos que los estados financieros y sus notas, son razonablemente correctos y son responsabilidad del emisor."




HERNÁN GONZALO BENJAMIN CAMPOS
EQUIHUA
PRESIDENTE MPAL Y PRESIDENTE DE LA
JUNTA GOBIERNO



C. RODOLFO LEONEL BARRAGAN VARGAS
DIRECTOR GENERAL



C.P. FELIPE FLORES MEDINA
COMISARIO DE LA JUNTA DE GOBIERNO



C. AMALIA GLORIA CARRERA BAHENA
DIRECTORA DE ADMINISTRACION

Comision de Agua Potable, Alcantarillado y Saneamiento de Uruapan
 Estado Analítico del Ejercicio del Presupuesto de Egresos Detallado-LDF
 Clasificación de Servicios Personales por Categoría

Página 1 de 3

21/04/2023

11:36

CAPASU

CAPASU

Del 1 de Enero al 31 de Marzo de 2023
 (PESOS)

Concepto	Egresos						SubEjercicio
	Aprobado	Ampliaciones/Reducciones	Modificado	Devengado	Pagado		
I. Gasto No Etiquetado (I= A+B+C+D+E+F)	23,655,556.23	-1,903,250.03	21,752,306.20	23,101,201.37	19,790,179.34		-1,348,895.17
A. Personal Administrativo y de Servicio Publico	23,655,556.23	-1,903,250.03	21,752,306.20	23,101,201.37	19,790,179.34		-1,348,895.17
B. Magisterio	0.00	0.00	0.00	0.00	0.00		0.00
C. Servicios de Salud	0.00	0.00	0.00	0.00	0.00		0.00
c1) Personal Administrativo	0.00	0.00	0.00	0.00	0.00		0.00
c2) Personal Medico, Paramedico y Afín	0.00	0.00	0.00	0.00	0.00		0.00
D. Seguridad Publica	0.00	0.00	0.00	0.00	0.00		0.00
E. Gastos asociados a la implementacion de nuevas leyes federales o reformas a la mismas (E = e1 + e2)	0.00	0.00	0.00	0.00	0.00		0.00
e1) Nombre del Programa o Ley 1	0.00	0.00	0.00	0.00	0.00		0.00
e2) Nombre del Programa o Ley 2	0.00	0.00	0.00	0.00	0.00		0.00
F. Sentencias laborales definitivas	0.00	0.00	0.00	0.00	0.00		0.00
II. Gasto Etiquetado (I= A+B+C+D+E+F)	0.00	0.00	0.00	0.00	0.00		0.00
A. Personal Administrativo y de Servicio Publico	0.00	0.00	0.00	0.00	0.00		0.00
B. Magisterio	0.00	0.00	0.00	0.00	0.00		0.00
C. Servicios de Salud	0.00	0.00	0.00	0.00	0.00		0.00
c1) Personal Administrativo	0.00	0.00	0.00	0.00	0.00		0.00

Comision de Agua Potable, Alcantarillado y Saneamiento de
Uruapan
Estado Analítico del Ejercicio del Presupuesto de Egresos Detallado-LDF
Clasificación de Servicios Personales por Categoría

Página 2 de 3

21/04/2023

11:36

CAPASU

CAPASU

Del 1 de Enero al 31 de Marzo de 2023
(PESOS)

Concepto	Egresos					SubEjercicio
	Aprobado	Ampliaciones/Reducciones	Modificado	Devengado	Pagado	
c2) Personal Medico, Paramedico y Afin	0.00	0.00	0.00	0.00	0.00	0.00
D Seguridad Publica	0.00	0.00	0.00	0.00	0.00	0.00
E. Gastos asociados a la implementacion de nuevas leyes federales o reformas a la mismas (E = e1 + e2)	0.00	0.00	0.00	0.00	0.00	0.00
e1) Nombre del Programa o Ley 1	0.00	0.00	0.00	0.00	0.00	0.00
e2) Nombre del Programa o Ley 2	0.00	0.00	0.00	0.00	0.00	0.00
F. Sentencias laborales definitivas	0.00	0.00	0.00	0.00	0.00	0.00
III. Total del Gasto en Servicios Personales (III = I + II)	23,656,856.23	-1,903,250.03	21,752,306.20	23,401,201.37	19,790,179.34	-1,348,895.17

Comision de Agua Potable, Alcantarillado y Saneamiento de
Uruapan

Estado Analítico del Ejercicio del Presupuesto de Egresos Detallado-LDF
Clasificación de Servicios Personales por Categoría

Del 1 de Enero al 31 de Marzo de 2023
(PESOS)

Página 3 de 3

21/04/2023

11:36

CAPASU

CAPASU



Por lo que certificamos que los estados financieros y sus notas, son razonablemente correctos y son responsables del emisor."

MTRO IGNACIO BENJAMIN CAMPOS EQUIHUA
PRESIDENTE MPAL Y PRESIDENTE DE LA JUNTA
GOBIERNO

C.P. FELIPE FLORES MEDINA
COMISARIO DE LA JUNTA DE GOBIERNO

C. RODOLFO LEONEL BARRAGAN VARGAS-
DIRECTOR GENERAL

L.C. ALMAGORÍA CARRERA BAHENA
DIRECTORA DE ADMINISTRACION



COMISIÓN DE AGUA POTABLE, ALCANTARILLADO Y SANEAMIENTO DE URUAPAN
 PROYECCION DE INGRESOS - LDF
 (Pesos)
 (Cifras Nominales)



Concepto (b)	Año en cuestion	2024	2025	2026	2027	2028
	2023	Año 1 (d)	Año 2 (d)	Año 3 (d)	Año 4 (d)	Año 5 (d)
1. Ingresos de Libre Disposición (1=A+B+C+D+E+F+G+H+I+J+K+L)	216,928,180.80	219,267,252.93	221,638,205.30	224,041,781.18	226,478,752.51	228,949,921.24
A. Impuestos						
B. Cuotas y Aportaciones de Seguridad Social						
C. Contribuciones de Mejoras						
D. Derachos						
E. Productos						
F. Aprovechamientos	4,244,758.06	4,456,995.96	4,679,845.76	4,913,838.04	5,159,529.95	5,417,506.44
G. Ingresos por Ventas de Bienes y Servicios	212,683,422.74	214,810,256.97	216,958,359.54	219,127,943.13	221,319,222.57	223,532,414.79
H. Participaciones						
I. Incentivos Derivados de la Colaboración Fiscal						
J. Transferencias y Asignaciones						
K. Convenios						
L. Otros Ingresos de Libre Disposición						
2. Transferencias Federales Etiquetadas (2=A+B+C+D+E)	51,548,533.30	52,064,018.63	52,584,658.82	53,110,605.41	53,641,610.46	54,178,026.57
A. Aportaciones						
B. Convenios	51,548,533.30	52,064,018.63	52,584,658.82	53,110,605.41	53,641,610.46	54,178,026.57
C. Fondos Distintos de Aportaciones						
D. Transferencias, Asignaciones, Subsidios y Subvenciones, y Pensiones y Jubilaciones						
E. Otras Transferencias Federales Etiquetadas						
3. Ingresos Derivados de Financiamientos (3=A)	-	-	-	-	-	-
A. Ingresos Derivados de Financiamientos						
4. Total de Ingresos Proyectados(4 = 1 +2 +3)	268,476,714.10	271,331,271.56	274,222,864.11	277,152,286.59	280,120,362.97	283,127,947.80

"Bajo protesta de decir verdad declaro que este reporte y sus notas son razonablemente correctos, y son responsabilidad del emisor."

MITRO IGNACIO BENJAMIN CAMPOS EQUIHUA
 PRESIDENTE MUNICIPAL Y PRESIDENTE DE LA JUNTA GOB.

C.P. FELIPE FLORES MEDINA
 COMISARIO DE LA CAPASU

C. RODOLFO LEONEL BARRAGAN VARGAS
 DIRECTOR GENERAL DE LA CAPASU

L.C. ALMA GORIA BARRERA BAHENA
 DIRECTORA DE ADMINISTRACION

Concepto @	2023		2024		2025		2026		2027		2028	
	Año en cuestion		Año 1(d)		Año 2(d)		Año 3(d)		Año 4(d)		Año 5(d)	
1. Gasto No Etiquetado (I+A+B+C+D+E+F+G+H+I)	268,476,714.09		273,563,301.35		278,772,809.08		284,108,628.13		289,574,248.10		295,173,260.29	
A. Servicios Personales	94,622,223.71		95,568,445.95		96,524,130.41		97,489,371.71		98,464,265.43		99,448,908.08	
B. Materiales y Suministros	32,943,366.43		33,931,667.42		34,949,617.45		35,998,105.97		37,078,049.15		38,190,390.62	
C. Servicios Generales	87,147,639.39		89,762,068.57		92,454,930.63		95,228,578.55		98,085,435.90		101,027,998.98	
D. Transferencias, Asignaciones, Subsidios y Otras ayudas.	1,435,274.20		1,449,626.94		1,464,123.21		1,478,764.44		1,493,552.09		1,508,487.61	
E. Bienes Muebles, Inmuebles e Intangibles	5,418,339.00		5,472,522.39		5,527,247.61		5,582,520.09		5,638,345.29		5,694,728.74	
F. Inversion Publica	46,909,871.36		47,378,970.07		47,852,759.77		48,331,287.37		48,814,600.25		49,302,746.25	
G. Inversiones Financieras y Otras Provisiones	-		-		-		-		-		-	
H. Participaciones y Aportaciones	-		-		-		-		-		-	
I. Deuda Publica.	-		-		-		-		-		-	
2. Gasto Etiquetado (J+A+B+C+D+E+F+G+H+I)	-		-		-		-		-		-	
A. Servicios Personales	-		-		-		-		-		-	
B. Materiales y Suministros	-		-		-		-		-		-	
C. Servicios Generales	-		-		-		-		-		-	
D. Transferencias, Asignaciones, Subsidios y Otras ayudas.	-		-		-		-		-		-	
E. Bienes Muebles, Inmuebles e Intangibles	-		-		-		-		-		-	
F. Inversion Publica	-		-		-		-		-		-	
G. Inversiones Financieras y Otras Provisiones	-		-		-		-		-		-	
H. Participaciones y Aportaciones	-		-		-		-		-		-	
I. Deuda Publica	-		-		-		-		-		-	
3. Total (1+2)	268,476,714.09		273,563,301.35		278,772,809.08		284,108,628.13		289,574,248.10		295,173,260.29	

"Bajo protesta de decir verdad, declaramos que este reporte y sus notas son razonablemente correctos, y son responsabilidad del emisor."



C.P. FELIPE FLORES MEDINA
 COMISARIO DE LA CAPASU


C. RODOLFO LEONEL BARRAGAN VARGAS
 DIRECTOR GENERAL DE LA CAPASU

C.P. ALMA GLORIA CARRERA BAHENA
 DIRECTORA DE ADMINISTRACION




Concepto (b)	Año 5 © 2018	Año 4 © 2019	Año 3 © 2020	Año 2 © 2021	Año 1 © 2022	Año del Ejercicio Vigente (d) 2023
1. Ingresos de Libre Disposición (1=A+B+C+D+E+F+G+H+I+J+K+L)	142,546,076.73	167,760,317.15	179,827,832.48	179,413,381.27	197,552,758.17	79,888,062.13
A. Impuestos						
B. Cuotas y Aportaciones de Seguridad Social						
C. Contribuciones de Mejoras						
D. Derechos						
E. Productos		-	326,804.69	15,475.62	26,168.47	85,344.90
F. Aprovechamientos	4,884,316.16	6,325,188.13	5,582,493.73	4,934,767.01	6,782,320.71	1,969,612.01
G. Ingresos por Ventas de Bienes y Servicios	137,621,877.04	160,995,155.30	173,795,912.59	174,258,720.81	190,734,268.99	77,833,105.22
H. Participaciones						
I. Incentivos Derivados de la Colaboración Fiscal						
J. Transferencias y Asignaciones						
K. Convenios						
L. Otros Ingresos de Libre Disposición	39,883.53	439,973.72	122,621.47	204,417.83	10,000.00	-
2. Transferencias Federales Etiquetadas (2=A+B+C+D+E)	14,657,287.30	18,934,544.41	29,331,289.72	37,703,702.21	42,980,990.34	5,387,488.00
A. Aportaciones	6,943,996.78	9,427,318.41	15,407,973.72	9,280,987.74	42,980,990.34	5,387,488.00
B. Convenios						
C. Fondos Distintos de Aportaciones						
D. Transferencias, Asignaciones, Subsidios y Subvenciones, y Pensiones y Jubilaciones						
E. Otras Transferencias Federales Etiquetadas	7,713,290.52	9,507,226.00	13,923,316.00	28,422,714.47		
3. Ingresos Derivados de Financiamientos (3=A)	-	-	-	-	-	-
A. Ingresos Derivados de Financiamientos						
4. Total de Resultado de Ingresos (4 = 1 + 2 + 3)	157,203,364.03	186,694,861.56	209,159,122.20	217,117,083.48	240,533,748.51	85,275,550.13

"Bajo protesta de decir verdad, declaro que este reporte y sus notas son razonablemente correctos, y son responsabilidad del emisor."


 MR. BENJAMÍN CAMPOS EQUIHUA
 PRESIDENTE MUNICIPAL Y PRESIDENTE DE LA JUNTA.GOB.

C.P. FELIPE FLORES MEDINA
 COMISARIO DE LA CAPASU


 C. RODOLFO LEONEL BARRAGAN VARGAS
 DIRECTOR GENERAL DE LA CAPASU


 L.C. ALMA GLORIA CARRERA BAHENA
 DIRECTORA DE ADMINISTRACION

Concepto (b)	Año 5 © 2018	Año 4 © 2019	Año 3 © 2020	Año 2 © 2021	Año 1 © 2022	Año del Ejercicio Vigente (d) 2023
1. Gasto No Etiquetado (I=A+B+C+D+E+F+G+H+I)	144,592,962.95	147,501,944.15	163,732,236.32	174,448,997.12	194,756,975.99	57,475,513.04
A. Servicios Personales	73,396,909.26	74,210,319.71	84,263,757.65	87,270,065.43	95,326,654.33	23,101,202.37
B. Materiales y Suministros	11,420,103.55	13,609,431.40	13,122,423.32	23,440,731.68	25,036,648.35	6,277,942.71
C. Servicios Generales	58,621,862.30	59,380,673.19	63,242,517.07	62,546,322.23	73,217,971.09	15,318,354.14
D. Transferencias, Asignaciones, Subsidios y Otras ayudas.	1,154,087.84	301,519.85	3,103,538.28	1,191,877.78	1,175,702.22	12,778,013.82
E. Bienes Muebles, Inmuebles e Intangibles						
F. Inversion Publica						
G. Inversiones Financieras y Otras Provisiones						
H. Participaciones y Aportaciones						
I. Deuda Publica.						
2. Gasto Etiquetado (II=A+B+C+D+E+F+G+H+I)	11,010,700.34	23,118,705.33	28,076,418.64	29,540,396.69		
A. Servicios Personales						
B. Materiales y Suministros						
C. Servicios Generales						
D. Transferencias, Asignaciones, Subsidios y Otras ayudas.						
E. Bienes Muebles, Inmuebles e Intangibles						
F. Inversion Publica	11,010,700.34	23,118,705.33	28,076,418.64	29,540,396.69		
G. Inversiones Financieras y Otras Provisiones						
H. Participaciones y Aportaciones						
I. Deuda Publica.						
3. Total de Resultados de Egresos (3 = 1 + 2)	155,603,663.29	170,620,649.48	191,808,654.96	203,989,393.81	194,756,975.99	57,475,513.04

"Bajo protesta de decir verdad declaramos que este reporte y sus notas son razonablemente correctos, y son responsabilidad del emisor."

BENJAMÍN CAMPOS EQUIHUA
 PRESIDENTE MUNICIPAL Y PRESIDENTE DE LA JUNTA GOB.

C.P. FELIPE FLORES MEDINA
 COMISARIO DE LA CAPASU

C. RODOLFO LEONEL BARRAGAN VARGAS
 DIRECTOR GENERAL DE LA CAPASU

L.C. ALMA GLORIA SARRERA BAHENA
 DIRECTORA DE ADMINISTRACION

Comisión de Agua Potable, Alcantarillado y Saneamiento de Uruapan
Informe sobre Estudios Actuariales-LDF



Concepto	Pensiones y Jubilaciones	Salud	Riesgos de Trabajo	Invalidez y vida	Otras prestaciones sociales
Tipo de Sistema	0.00	0.00	0.00	0.00	0.00
Prestación Laboral o Fondo general para trabajadores del estado o municipio	0.00	0.00	0.00	0.00	0.00
Beneficio definido, Contribución definida o Mixto	0.00	0.00	0.00	0.00	0.00
Población afiliada	0.00	0.00	0.00	0.00	0.00
Activos	0.00	0.00	0.00	0.00	0.00
Edad Máxima	0.00	0.00	0.00	0.00	0.00
Edad Mínima	0.00	0.00	0.00	0.00	0.00
Edad Promedio	0.00	0.00	0.00	0.00	0.00
Pensionados y Jubilados	0.00	0.00	0.00	0.00	0.00
Edad Máxima	0.00	0.00	0.00	0.00	0.00
Edad Mínima	0.00	0.00	0.00	0.00	0.00
Edad Promedio	0.00	0.00	0.00	0.00	0.00
Beneficiarios	0.00	0.00	0.00	0.00	0.00
Promedio de años de servicio (trabajadores activos)	0.00	0.00	0.00	0.00	0.00
Aportación individual al plan de pensión como % del salario	0.00	0.00	0.00	0.00	0.00
Aportación del Ente Público al plan de pensión como % del salario	0.00	0.00	0.00	0.00	0.00
Crecimiento esperado de los pensionados y jubilados (como %)	0.00	0.00	0.00	0.00	0.00
Crecimiento esperado de los activos (como %)	0.00	0.00	0.00	0.00	0.00
Edad de Jubilación o Pensión	0.00	0.00	0.00	0.00	0.00
Esperanza de vida	0.00	0.00	0.00	0.00	0.00
Ingresos del Fondo	0.00	0.00	0.00	0.00	0.00
Ingresos Anuales al Fondo de Pensiones	0.00	0.00	0.00	0.00	0.00
Norma anual	0.00	0.00	0.00	0.00	0.00
Activos	0.00	0.00	0.00	0.00	0.00
Pensionados y Jubilados	0.00	0.00	0.00	0.00	0.00
Beneficiarios de Pensionados y Jubilados	0.00	0.00	0.00	0.00	0.00

No se ha hecho ningun estudio actuarial

Monto mensual por pensión	0.00	0.00	0.00	0.00	0.00	0.00
Máximo	0.00	0.00	0.00	0.00	0.00	0.00
Mínimo	0.00	0.00	0.00	0.00	0.00	0.00
Promedio	0.00	0.00	0.00	0.00	0.00	0.00
Monto de la Reserva	0.00	0.00	0.00	0.00	0.00	0.00
Valor presente de las obligaciones	0.00	0.00	0.00	0.00	0.00	0.00
Pensiones y jubilaciones en curso de pago	0.00	0.00	0.00	0.00	0.00	0.00
Generación Actual	0.00	0.00	0.00	0.00	0.00	0.00
Generaciones Futuras	0.00	0.00	0.00	0.00	0.00	0.00
Valor Presente de las contribuciones asociadas a los sueldos futuros de cotización X%	0.00	0.00	0.00	0.00	0.00	0.00
Generación actual	0.00	0.00	0.00	0.00	0.00	0.00
Generaciones futuras	0.00	0.00	0.00	0.00	0.00	0.00
Valor presente de aportaciones futuras	0.00	0.00	0.00	0.00	0.00	0.00
Generación actual	0.00	0.00	0.00	0.00	0.00	0.00
Generaciones futuras	0.00	0.00	0.00	0.00	0.00	0.00
Otros Ingresos	0.00	0.00	0.00	0.00	0.00	0.00
Déficit/superávit actuarial	0.00	0.00	0.00	0.00	0.00	0.00
Generación actual	0.00	0.00	0.00	0.00	0.00	0.00
Generaciones futuras	0.00	0.00	0.00	0.00	0.00	0.00
Periodo de suficiencia	0.00	0.00	0.00	0.00	0.00	0.00
Año de descapitalización	0.00	0.00	0.00	0.00	0.00	0.00
Tasa de rendimiento	0.00	0.00	0.00	0.00	0.00	0.00
Estudio actuarial	0.00	0.00	0.00	0.00	0.00	0.00
Año de elaboración del estudio actuarial	0.00	0.00	0.00	0.00	0.00	0.00
Empresa que elaboro el estudio actuarial	0.00	0.00	0.00	0.00	0.00	0.00

No se ha hecho ningun estudio actuarial



... con verdad declaramos que los estados financieros y sus notas, son razonablemente correctos y son responsabilidad del emisor."

RODOLFO LEONEL BARRAGAN VARGAS
DIRECTOR GENERAL

MITRO IGNACIO BENJAMIN CAMPOS EQUIHUA
PRESIDENTE MPAL Y PRESIDENTE DE LA JUNTA
GOBIERNO

L.C. ALMA GEORJA CARRERA BAHENA
DIRECTORA DE ADMINISTRACION

C.P. FELIPE FLORES MEDINA
COMISARIO DE LA JUNTA DE GOBIERNO

VIII Información complementaria solicitada por la Auditoria Superior de Michoacán, que se integra por:

1. Conciliaciones bancarias, copias de los estados de cuenta bancarios, así como de los auxiliares mensuales de las cuentas contables de bancos correspondientes al trimestre de que se trate.

2. Balanza de comprobación al último nivel de desagregación, acumulada al trimestre que corresponda.

3. Información que se integra con los anexos siguientes:

ANEXO 1. Reporte de la aplicación de la deuda pública adquirida para inversiones públicas productivas conforme a su formato e instructivo.

ANEXO 2. En cuanto al avance del trimestre que corresponda de las obras públicas invariablemente de la modalidad de ejecución conforme a su formato e instructivo.

ANEXO 3. En lo que respecta a la información programática, deberá presentar la vinculación de objetivos, conforme al formato e instructivo.

ANEXO 4. Informe del avance programático presupuestario, conforme al formato e instructivo.